

COMUNA SĂLIȘTEA

SITUAȚII DE RAPORTARE FINANCIARĂ

la

31 martie 2015

BILANT
31/03/2015

Direcția Generală a Finanțelor Publice
a Jud. Alba
Secretariat Activitate de Trezorerie și Contab. Publice.

INTRARE Nr. 208621
IEȘIRE

ZI 21 APR 2015 An

pag.: 1 - lei -


NR INREG. 1211 / 21.04.2015

COD	DENUMIRE INDICATORI	SOLD LA INCEPUTUL PERIOADEI	SOLD LA SFARSITUL PERIOADEI
01003	1.Active fixe necorporale (ct.2030000+2050000+2060000+		
01003	2080100+2080200+2330000-2800300-2800500-2800800-		
01003	2900400-2900500-2900800-2930100*)	35.005	3.863
01004	2.Instalatii tehnice, mijloace de transport, animale, plantatii, mobilier,		
01004	aparatura birotica si alte active corporale (ct.2130100+2130200+		
01004	2130300+2130400+2140000+2310000-2810300-2810400-		
01004	2910300-2910400-2930200*)	299.854	280.166
01005	3.Terenuri si cladiri (ct.2110100+2110200+2120000+2310000-		
01005	2810100-2810200-2910100-2910200-2930200)	30.483.265	30.451.166
01009	6.Creante necurente - sume ce urmeaza a fi incasate dupa o perioada		
01009	mai mare de un an (ct.4110201+4110208+4130200+4280202+		
01009	4610201+4610209-4910200-4960200) din care:		3.760
01015	7.TOTAL ACTIVE NECURENTE (rd.03+04+05+06+07+09)	30.818.124	30.738.955
01019	1.Stocuri (ct.3010000+3020100+3020200+3020300+3020400+		
01019	3020500+3020600+3020700+3020800+3020900+3030100+3030200+		
01019	3040100+3040200+3050100+3050200+3070000+3090000+3310000+		
01019	3320000+3410000+3450000+3460000+3470000+3490000+3510100+		
01019	3510200+ 3540100+3540500+ 3540600+3560000+3570000+3580000+		
01019	3590000+3610000+3710000+3810000+/-3480000+/-3780000-		
01019	3910000-3920100+3920200-3930000-3940100-3940500-3940600-		
01019	3950100-3950200-3950300-3950400-3950600-3950700-3950800-		
01019	3960000-3970000-3980000)	367.832	368.748
01021	Creante din operatiuni comerciale, avansuri si alte decontari (ct.2320000+		
01021	2340000+4090101+4090102+4110101+4110108+4130100+4180000+		
01021	4250000+4280102+4610101+4610109+4730109**+4810101+4810102+		
01021	4810103+4810200+4810300+4810900+4820000+4830000+4890000-		
01021	4910100-4960100+5120800) din care:	78.269	78.269
01022	Creante comerciale si avansuri (ct.2320000+2340000+4090101+		
01022	4090102+4110101+4110108+4130100+4180000+4610101-		
01022	4910100- 4960100),din care:	78.269	78.269
01023	Creante bugetare (ct.4310100**+4310200**+4310300**+4310400**+		
01023	4310500**+4310700**+4370100**+4370200**+4370300**+4420400+		
01023	4420800**+4440000**+4460000**+4480200+4610102+4630000+		
01023	4640000+4650100+4650200+4660401+4660402+4660500+		
01023	4660900+4810101**+4810102**+4810103**+4810900**+4820000**		
01023	-4970000), din care:	436.627	581.316
01024	Creantele bugetului general consolidat (ct.4630000+4640000+4650100+		
01024	4650200+4660401+4660402+4660500+4660900-4970000)	436.627	581.316
01025	Creante din operatiuni cu fonduri externe nerambursabile si fonduri de		
01025	la buget (ct.4500100+4500300+4500501+4500502+4500503+4500504+		
01025	4500505+4500700+4510100+4510300+4510500+4530100+4540100+		
01025	4540301+4540302+4540501+4540502+4540503+4540504+4550100+		
01025	4550301+4550302+4550303+4560100+4560303+4560309+4570100+		
01025	4570201+4570202+4570203+4570205+4570206+4570209+4570301+		
01025	4570302+4570309+4580100+4580301+4580302+4610103+4730103**+		
01025	4740000+4760000), din care:	3.389.204	3.337.018
01026	Sume de primit de la Comisia Europeana (ct.4500100+4500300+		
01026	4500501+4500502+4500503+4500504+4500505+4500700)	3.389.204	3.337.018

COD	DENUMIRE INDICATORI	SOLD LA INCEPUTUL PERIOADEI	SOLD LA SFARSITUL PERIOADEI
01027	Imprumuturi pe termen scurt acordate (ct.2670101+2670102+2670103+		
01027	2670104+2670105+2670108+2670601+2670602+2670603+2670604+		
01027	2670605+2670609+4680101+4680102+4680103+4680104+4680105+		
01027	4680106+4680107+4680108+4680109+4690103+4690105+4690106+		
01027	4690108+4690109)		9.712
01030	Total creante curente (rd.21+23+25+27)	3.904.100	4.006.315
01033	Conturi la trezorerie, casa in lei. (ct.5100000+5120101+5120501+5130101+		
01033	5130301+5130302+5140101+5140301+5140302+5150101+5150103+5150301		
01033	+5150500+5150600+5160101+5160301+5160302+5170101+5170301+5170302		
01033	+5200100+5210100+5210300+5230000+5250101+5250102+5250301+5250302		
01033	+5250400+5260000+5270000+5280000+5290101+5290201+5290301+5290400		
01033	+5290901+5310101+5500101+5520000+5550101+5550400+5570101+5580101		
01033	+5580201+5590101+5600101+5600300+5600401+5610100+5610300+5620101		
01033	+5620300+5620401+5710100+5710300+5710400+5740101+5740102+5740301		
01033	+5740302+5740400+5750100+5750300+5750400-7700000)	845.815	1.173.092
01035	Conturi la institutii de credit, BNR, casa in valuta (ct.5110101+5110102+		
01035	5120102+5120402+5120502+5130102+5130202+5140102+5140202+		
01035	5150102+5150202+5150302+5160102+5160202+5170102+5170202+		
01035	5290102+5290202+5290302+5290902+5310402+5410102+5410202+		
01035	5500102+5550102+5550202+5570202+5580102+5580202+5580302+		
01035	5580303+5590102+5590202+5600102+5600103+5600402+5620102+		
01035	5620103+5620402)	5.288	5.081
01040	Total disponibilitati si alte valori (rd.33+33.1+35+35.1)	851.103	1.178.173
01045	7.TOTAL ACTIVE CURENTE (rd.19+30+31+40+41+41.1+42)	5.123.035	5.553.236
01046	8.TOTAL ACTIVE (rd.15+45)	35.941.159	36.292.191
01054	2.Imprumuturi pe termen lung (ct.1610200+1620200+1630200+		
01054	1640200+1650200+1660201+1660202+1660203+1660204+		
01054	1670201+1670202+1670203+1670208+1670209-1690200)	860.164	
01055	3.Provizioane (ct.1510201+1510202+1510203+1510204+1510208)	118.013	118.013
01058	TOTAL DATORII NECURENTE (rd.52+54+55)	978.177	118.013
01060	1.Datorii comerciale, avansuri si alte decontari (ct.2690100+4010100+		
01060	4030100+4040100+4050100+4080000+4190000+4620101+4620109+		
01060	4730109+4810101+4810102+4810103+4810200+4810300+4810900+		
01060	4820000+4830000+4890000+5090000+5120800), din care:	3.793.906	3.729.626
01061	Datorii comerciale si avansuri (ct.4010100+4030100+4040100+		
01061	4050100+4080000+4190000+4620101), din care:	346.232	336.584
01062	2.Datorii catre bugete (ct.4310100+4310200+4310300+4310400+4310500+		
01062	4310700+4370100+4370200+4370300+4400000+4410000+4420300+		
01062	4420800+4440000+4460000+4480100+4550501+4550502+4550503+		
01062	4620109+4670100+4670200+4670300+4670400+4670500+4670900+		
01062	4730109+4810900+4820000),din care:	56.725	59.851
010631	Contributii sociale (ct.4310100+4310200+4310300+4310400+4310500+		
010631	4310700+4370100+4370200+4370300)	26.884	29.074
01065	3.Datorii din operatiuni cu Fonduri externe nerambursabile si fonduri de		
01065	la buget,alte datorii catre alte organisme internationale (ct.4500200+		
01065	4500400+4500600+4510200+4510401+4540402+4540409+4510601+		
01065	4510602+4510603+4510605+4510606+4510609+4520100+4520200+		
01065	4530200+4540200+4540401+4540402+4540601+4540602+4540603+		
01065	4550200+4550401+4550402+4550403+4550404+4560400+4580401+		
01065	4580402+4580501+4580502+4590000+4620103+4730103+4760000)	2.800.000	2.800.000
01070	4.Imprumuturi pe termen scurt-sume ce urmeaza a fi platite intr-o perioada		

COD	DENUMIRE INDICATORI	SOLD LA INCEPUTUL PERIOADEI	SOLD LA SFARSITUL PERIOADEI
01070	de pana la un an (ct.5180601+5180603+5180604+5180605+5180606+		
01070	5180608+5180609+5180800+5190101+5190102+5190103+5190104+		
01070	5190105+5190106+5190107+5190108+5190109+5190110+5190180+		
01070	5190190)		9.712
01071	5.Imprumuturi pe termen lung - sume ce urmeaza a fi platite in cursul		
01071	exercitiului curent (ct.1610100+1620100+1630100+1640100+1650100+		
01071	1660101+1660102+1660103+1660104+1670101+1670102+1670103+		
01071	1670108+1670109+1680100+1680200+1680300+1680400+1680500+		
01071	1680701+1680702+1680703+1680708+1680709-1690100)		860.164
01072	6.Salariile angajatilor (ct.4210000+4230000+4260000+4270100+4270300+		
01072	4280101)	56.070	60.499
01078	10.TOTAL DATORII CURENTE (rd.60+62+65+70+71+72+73+74+75)	6.706.701	7.519.852
01079	11.TOTAL DATORII (rd.58+78)	7.684.878	7.637.865
01080	12.ACTIVE NETE = TOTAL ACTIVE - TOTAL DATORII = CAPITALURI		
01080	PROPRII (rd.80=rd.46-79=rd.90)	28.256.281	28.654.326
01084	1.Rezerve, fonduri (ct.1000000+1010000+1020101+1020102+1030000+		
01084	1040101+1040102+1050100+1050200+1050300+1050400+1050500+		
01084	1060000+1320000+1330000+1390100)	25.472.085	25.870.039
01085	2.Rezultatul reportat (ct.1170000-sold creditor)	10.510.203	2.696.241
01087	4.Rezultatul patrimonial al exercitiului (ct.1210000-sold creditor)		88.046
01088	5.Rezultatul patrimonial al exercitiului (ct.1210000- sold debitor)	7.726.007	
01090	6.TOTAL CAPITALURI PROPRII (rd.84+85-86+87-88)	28.256.281	28.654.326

Conducatorul institutiei

Conducatorul compartimentului
financiar- contabil

CONTUL DE REZULTAT PATRIMONIAL

31/03/2015

pag.: 1 - lei -

COD	DENUMIRE INDICATORI	An precedent	An curent
2002	1. Venituri din impozite, taxe, contributi de asigurari si alte venituri ale bugetelor		
2002	(ct. 7300100+7300200+7310100+7310200+7320100+7330000+7340000+7350100+		
2002	7350200+7350300+7350400+7350500+7350600+7360100+7390000+7450100+		
2002	7450200+7450300+7450400+7450500+7450900+7460100+7460200+7460300+		
2002	7460900)	688.118	1.039.340
2003	2. Venituri din activitati economice		
2003	(ct. 7210000+7220000+7510100+7510200+/-7090000)	4.441	2.642
2004	3. Finantari, subventii, transferuri, alocatii bugetare cu destinatie speciala		
2004	(ct. 7510500+7710000+7720100+7720200+7740100+7740200+7750000+		
2004	7760000+7780000+7790101+7790109)	710.158	80.390
2005	4. Alte venituri operationale (ct. 7140000+7180000+7500000++7510300+7510400+		
2005	7810200+7810300+7810401+7810402+7770000)	26.443	29.976
2006	TOTAL VENITURI OPERATIONALE (rd.02+03+04+05)	1.429.160	1.152.348
2006	1. Salarii si contributiile sociale aferente angajatilor (ct. 6410000+6420000+6450100+		
2008	6450200+6450300+6450400+6450500+6450600+6450800+6460000+6470000)	265.233	412.629
2009	2. Subventii si transferuri (ct. 6700000+6710000+6720000+6730000+6740000+		
2009	6750000+6760000+6770000+6780000+6790000)	35.692	28.792
2010	3. Stocuri, consumabile, lucrari si servicii executate de terti (ct. 6010000+6020100+		
2010	6020200+6020300+6020400+6020500+6020600+6020700+6020800+6020900+		
2010	6030000+6060000+6070000+6080000+6090000+6100000+6110000+6120000+		
2010	6130000+6140000+6220000+6230000+6240100+6240200+6260000+6270000+		
2010	6280000+6290100)	137.670	190.370
2011	4. Cheltuieli de capital, amortizari si provizioane (ct. 6290200+6810100+		
2011	6810200+6810300+6810401+6810402+6820101+6820109+		
2011	6820200+6890100+6890200)	9.359	415.074
2012	5. Alte cheltuieli operationale (ct. 6350000+6540000+6580101+6580109)		5.287
2013	TOTAL CHELTUIELI OPERATIONALE (rd.08+09+10+11+12)	447.954	1.052.152
2015	- EXCEDENT (rd.06-rd.13)	981.206	100.196
2016	V. CHELTUIELI FINANCIARE (ct. 6630000+6640000+6650100+6650200+6660000+		
2018	6670000+6680000+6690000+6860300+6860400+6860800)	11.350	12.150
2021	- DEFICIT (rd.18-rd.17)	11.350	12.150
2023	- EXCEDENT (rd.15+20-16-21)	969.856	88.046
2031	- EXCEDENT (rd.23+28-24-29)	969.856	88.046

Conducatorul institutiei

Conducatorul compartimentului
financiar- contabil

SITUATIA FLUXURILOR DE TREZORERIE


31/03/2015

COD	DENUMIRE INDICATORI	Total	Casa	p.852. I lei -											
				Buget de stat ct. 5200100/7700000	Buget local ct. 5210100/7700000	Buget asigurari sociale de stat ct. 5250101+/5250102/7700000	Buget asigurari pentru somaj ct. 5740101+/5740102/7700000	Buget Fond national unic de asigurari sociale de sanatate ct. 5710100/7700000	Buget Fond pentru mediu ct. 5750100/7700000	Buget trezoreria statului ct. 5240100/7700000	Buget institutiilor publice financiate integral din venituri proprii ct. 5600101/7700000	Buget institutiilor publice financiate din venituri proprii si subventii ct. 5610100/7700000	Buget activitati finantate din venituri proprii si buget activitati de privatizare ct. 5620101/7700000	Buget imprumuturi interne si externe ct. 5130101+/5140101+/5160101+/5130301+/5130302+/5140301+/5140302+/5160301+/5160302+/5170301+/5170302/7700000	Buget fonduri externe nerambursabile (sursa D) ct. 5150103+/5150800/7700000
03002	1. Incasari	1.224.090	224.090	989.262											40
03003	2. Plati	874.862	231.182	640.146											3.540
03004	3. Numerar net din activitatea operationala (rd.02-rd.03)	349.128	3.577	349.125											-3.900
03007	2. Plati	9.712		9.712											
03008	3. Numerar net din activitatea de investitii (rd.06-07)	-9.712		-9.712											
03010	1. Incasari	9.712		9.712											
03011	2. Plati	12.150		12.150											
03012	3. Numerar net din activitatea de finantare (rd.10-rd.11)	-2.438		-2.438											
03013	IVCRESTEREA (DESCRESTEREA) NETA DE NUMERAR SI ECHIVALENT DE NUMERAR (rd.04-rd.08+rd.12)	316.889	3.577	336.972											-3.500
03014	V. NUMERAR SI ECHIVALENT DE NUMERAR LA INCEPUTUL ANULUI	846.815		807.236											38.576
030142	-sume utilizate din excedentul anului precedent**	9.712		9.712											
03015	VI. NUMERAR SI ECHIVALENT DE NUMERAR LA SFARSITUL PERIOADEI (rd.13-rd.14+rd.14.1-rd.14.2-rd.14.3)	1.173.092	3.577	1.134.499											38.576

Conducatorul institutiei

Conducatorul compartimentului financiar-contabil

Viza trezoreriei



[Handwritten signature]

JUDETUL ALBA
 COMUNA SALISTEA
 COD FISCAL: 4562001


SITUAȚIA FLUXURILOR DE NUMERAR PE CONTURI 31.03.2015

CONT	5006	5033	529	TOT 5XX	5211	9802	TOT BL	TOTAL
Incasări	40	0	0	40	998974	0	998974	999014
Plăți	3540	0	0	3540	640140	0	640140	643680
Numerar activ. operațională	-3500	0	0	-3500	358834	0	358834	355334
Incasări					0	0	0	0
Plăți					0	0	0	0
Numerar activ. de investiții	0	0	0	0	9712	0	9712	9712
Incasări	0	0	0	0	-9712	0	-9712	-9712
Plăți					0	0	0	0
Numerar activ. de finanțare	0	0	0	0	12150		12150	12150
Creștere/descrășere netă de numerar	-3500	0	0	-3500	336972	-9712	327260	-12150
Numerar la începutul anului	38576	0	0	38576		807239	807239	323760
- sume recuperate din excedentul anului precedent								845815
Numerar la sfârșitul perioadei	35076	0	0	35076	336972	9712	9712	9712

SOLD CASA BL 3517
 TOTAL BILANT 1173092
 PLATI SALARII TITLU 56 12951

Conducatorul institutiei

Financiar-contabil



[Handwritten signature]

SITUATIA FLUXURILOR DE TREZORERIE


31/03/2015

pag.: 1 - lei -

COD	DENUMIRE INDICATORI	Total	Casa in valuta	Alte disponibilitati
1002	1. Incasari	91		91
1003	2. Plati	298		298
1004	3. Numerar net din activitatea operationala (rd.02-rd.03)	-207		-207
1013	IV CRESTEREA (DESCRESTEREA) NETA DE NUMERAR SI ECHIVALENT DE NUMERAR (rd.04+rd.08+rd.12)	-207		-207
1014	V NUMERAR SI ECHIVALENT DE NUMERAR LA INCEPUTUL PERIOADEI	5.288		5.288
1017	VI NUMERAR SI ECHIVALENT DE NUMERAR LA FINELE PERIOADEI(rd.13+14+15-16)	5.081		5.081

Conducatorul institutiei

Conducatorul compartimentului financiar- contabil




31/03/2015

- lei -

DENUMRE INDICATORI	COD	DISPONIBIL LA INCEPUTUL ANULUI	INCASARI	PLATI	DISPONIBIL LA SFARSITUL PERIOADEI
OTAL (rd.02 la 15)	05001	5.288	91	298	5.081
Garantii materiale retinute gestionarilor conform Legii nr.22/1969 (ct.5500101,ct.5500102/analitice distincte)	05003				
	05003				
	05003	5.288	91	298	5.081

Conducatorul institutiei,

Conducatorul compartimentului
financiar-contabil

A handwritten signature in black ink, consisting of several loops and a long horizontal stroke.


Situatia unor indicatori referitori la protectia copilului
si a persoanelor cu handicap

31/03/2015

pag.: 1

COD	DENUMIRE	NUMAR
08008	Indemnizatii lunare alocate persoanelor	
08008	cu handicap grav	12

Conducatorul institutiei

Conducatorul compartimentului
financiar- contabil

A handwritten signature in black ink, consisting of a stylized, cursive script.


**Situatia activelor si datoriilor institutiilor publice
din administratia locala
31/03/2015**

pag.: 1 - lei -

COD	DENUMIRE INDICATORI	Sold la inceputul anului	Sold la sfarsitul perioadei
8004	Numerar in lei in casieria institutiilor publice locale si ale institutiilor		
8004	publice de subordonare locala,(ct.5310101)		3.517
8005	Disponibilitati in lei ale institutiilor publice locale si ale institutiilor publice de		
8005	subordonare locala, la trezorerii (ct.5100000+5120101+5120501+5150101+		
8005	5150103+5150500+5150600+5160101+5160301+5160302+5170101+5170301		
8005	+5170302+5210100+5210300+5280000+5290201+5290301+5290400+5290901		
8005	+5500101+ 5520000+5550101+5570101+5580101+5580201+5600101+		
8005	5600300+5610100+5610300+5620101+5620300-7700000), din care:	845.815	1.169.575
8008	Total (in baze cash) (rd.04+05)	845.815	1.173.092
8010	Total (in baze accrual)(rd.08+09)	845.815	1.173.092
8032	Disponibilitati ale institutiilor publice locale si ale institutiilor de subordonare locala		
8032	la institutiile de credit rezidente (ct.5110101+5110102+5120102+5120402+5120502+		
8032	5150102+ 5150202+5160102+5160202+5170102+5170202+5290202+5290302+		
8032	5290902+5500102+5550102+5550202+5570202+5580102+5580302+5600102		
8032	+5600103+5620102+5620103), din care:	5.288	5.081
8036	Total (in baze cash) (rd.32+35)	5.288	5.081
8038	Total (in baze accrual) (rd.36+37)	5.288	5.081
8165	Creante comerciale curente legate de livrari de bunuri si servicii de catre autoritatile		
8165	locale sau de institutii subordonate acestora(ct.2320000+2340000+4090101+		
8165	4090102+4110101+4110108+4130100+4180000+4610101-4910100-4960100)		
8165	Total(rd.166+167+168+172)din care de la:	78.269	78.269
8167	-de la societati nefinanciare (S11)	78.269	78.269
8176	1.Creante ale bugetului local (ct.4640000-4970000). Total (rd.177+178+179+183),		
8176	din care:	436.627	581.316
8177	- de la gospodariile populatie (S14)	324.359	421.067
8178	- de la societati nefinanciare (S11)	112.268	160.249
8185	Total creante (rd.176+184)	436.627	581.316
81	Sume de primit de la Comisia Europeana/alti donatori reprezentand venituri ale		
8194	bugetului general consolidat-FONDURI EXTERNE NERAMBURSABILE		
8194		3.389.204	3.337.018
8195	Sume de primit de la Comisia Europeana/alti donatori-reprezentand venituri ale		
8195	bugetului consolidat- buget local - FONDURI EXTERNE NERAMBURSABILE		
8195	POSTADERARE (ct.4500504)	3.389.204	3.337.018
8203	1.Sume datorate tertilor reprezentand garantii si cautiuni aflate in conturile		
8203	institutiilor publice (ct.4280101+4280201+4620101+4620109).Total (rd.204+205+		
8203	206), din care:	43.864	40.157
8204	- salariatilor (gospodariile populatiei)(S143)	5.288	5.081
8205	- societati nefinanciare (S11)	38.576	35.076
8262	Credite pe termen scurt contractate de autoritatile locale si institutii din subordinea		
8262	acestora (ct.1620100+1630100+1670101+1670103+ 1670109+5190101+		
8262	5190102+5190106+5190180). Total (rd.263+264+265+265.1),		
8262	din care acordate de:		860.164
8263	- Societati care accepta depozite, exclusiv banca centrala (S122)		860.164
82671	Sume primite din excedentul anului precedent pentru acoperirea golurilor temporare		
82671	de		
82671	casa si pentru finantarea cheltuielilor sectiunii de dezvoltare (ct.5190107+5190190)		9.712
8268	Total(in baze cash)(rd.262+266+267+267.1)		869.876
8275	Total (in baze accrual) (cash+dobanzi) (rd.268+274)		869.876

COD	DENUMIRE INDICATORI	Sold la inceputul anului	Sold la sfarsitul perioadei
8286	de institutiile publice locale (ct.1620200+1630200+1670201+1670202+		
8286	1670203+1670209).Total (rd.287+288+289+289.1) din care acordate de:	860.164	
8287	- Societati care accepta depozite, exclusiv banca centrala (S122)	860.164	
8290	Total (in baze cash)(rd.286)	860.164	
8320	Datorii comerciale curente legate de livrari de bunuri si servicii (ct.4010100+		
8320	4030100+ 4040100+4050100+4080000+4190000+4620101).		
8320	Total (rd.321+322+326+327) din care catre:	346.232	336.584
8321	-Societati nefinanciare (S11)	346.232	336.584
8331	Datoriile institutiilor publice din administratia locala catre bugete (ct.4420300+		
8331	4310100+4310200+4310300+4310400+4310500+4310700+4370100+4370200+		
8331	4370300+4420800+4440000+4460000+4480100)	56.725	59.851
8332	Salariile angajatilor (ct.4210000+4230000+4260000+4270100+4270300+		
8332	4280101)	56.070	60.499
8333	Total (rd.331+332+333+334)	112.795	120.350
8334	Avansuri primite de la Autoritatile de Certificare / Autoritatile de Management /		
8341	Agentiile de Plati - FORNDURI EXTERNE NERAMBURSA BILE POSTADERARE		
8341	SI FONDURI DE LA BUGET(ct.4580501+4580502)	2.800.000	2.800.000
83421	Provizioane necurente (ct.1510201+1510202+1510203+1510204+1510208), din care:	118.013	118.013
83423	Provizioane necurente,constituite conform OUG71/2009 si OG17/2012		
83423	reprezentand drepturi salariale castigate in instanta (ct.1510203)	118.013	118.013

Conducatorul institutiei


Conducatorul compartimentului
financiar- contabil

Situatia platilor efectuate
din fonduri externe nerambursabile (FEN) postaderare (titlul 56 si titlul 58) la data de
31/03/2015

Pag: 1 - lei -

Denumirea sursei de finantare	Buget de stat (s 01- stat)	Buget local (s 02- local)	Bugetul asigurarilor sociale de stat (s 03- bass)	Bugetul asigurarilor pentru soma (s 04- soma)	Bugetul fondului national unic de asigurari sociale de sanatate (s05- sanatate)	Bugetul institutiilor publice si activitatilor finantate integral sau partial din venituri proprii (s10-local)	Bugetul fondurilor exerne nerambur- sabite (s08-stat+ asigurari+ local)	Bugetul creditelor externe (s06- stat+ local)	Bugetul creditelor interne (s07- stat+ local)	Bugetul institutiilor publice si activitatilor finantate integral sau parțial din venituri proprii (s20- stat+ asigurari+ autonome)	Bugetul institutiilor publice si activitatilor finantate integral din venituri proprii (s10- stat+ autonome)
	01	02	03	04	05	06	07	08	09	10	11
A											
Total plati (titlul VIII cod56+ titlul X cod58) (rd.2+rd.11)		12.951									
Total plati (titlul VIII cod56)		12.951									
Cheltuieli de personal (titlul I)		12.951									

Conducatorul institutiei

Conducatorul compartimentului
financiar- contabil


Situatia platilor efectuate si a sumelor declarate pentru cota-parte aferenta cheltuielilor finantate din FEN postaderare

31/03/2015

Cod indicator	Denumirea programului cu finantare UE	Plati efectuate de la titlul 56 si 58	din care:		Suma in curs de solictare la rambursare aferenta cheltuielilor efectuate in anul curent	Suma solictate la rambursare aferenta cheltuielilor efectuate in anul curent	Suma rambursate aferente cheltuielilor efectuate in anul curent	Suma neautorizate de management aferente cheltuielilor efectuate in anul curent	Prefinantare dedusa din sumele solictate la rambursare aferente cheltuielilor efectuate in anul curent	Suma rezultate din nereguli aferente cheltuielilor efectuate in anul curent si ani precedenti	din care:	
			Plati efectuate pentru cota-parte FEN (alinea02)	02							03	04
10002	A	12.951	12.272	12.272	12.272							
10040	Programa din Fondul Social European (FSE) (560 Total (cred01 la 29)	12.951	12.272	12.272	12.272							

Conducatorul institutiei

Conducatorul compartimentului financiar- contabil


Capi- tol	Sub- capi- tol	Pa- ra- graf	Gru- pa / Titlu	Ali- ne- at	Denumire indicator	Prevederi bugetare anuale aprobrate la finele perioadei de raportare	Prevederi bugetare trimestriale cumulate	Drepturi constatate			Incasari realizate	Stingeri pe alte cai decat incasari	Drepturi constatate de incasat
								Total, din care:	din anii precedenti	din anul curent			
A						1	2	3=4+5	4	5	6	7	8=3-6-7
0702	01				fizice	70.000	40.000	181.075	69.140	111.935	63.262		117.813
	02				Impozit si taxa pe teren de la persoane								
	02				juridice	25.000	10.000	61.011	19.995	41.016	25.741		35.270
	03				Taxe judiciare de timbru si alte taxe de timbru			1		1	1		
1000	02				A4 IMPOZITE SI TAXE PE BUNURI SI SERVICII	1.906.000	647.000	791.706	126.746	664.960	631.878		159.828
1102	02				SUME DEFALCATE DIN TVA	1.859.000	628.000	604.000		604.000	604.000		
					Sume defalcate din taxa pe valoarea adaugata pentru finantarea cheltuielilor descentralizate la nivelul comunelor, oraselor, municipiilor, sectoarelor si Municipiului Bucuresti	1.045.000	369.000	345.000		345.000	345.000		
06					Sume defalcate din taxa pe valoarea adaugata pentru echilibrarea bugetelor locale	814.000	259.000	259.000		259.000	259.000		
1602					TAXE PE UTILIZAREA BUNURILOR, AUTORIZAREA UTILIZARII BUNURILOR SAU PE DESFASURAREA DE ACTIVITATI	47.000	19.000	187.706	126.746	60.960	27.878		159.828
	02				Impozit pe mijloacele de transport	44.000	17.000	187.696	126.746	60.950	27.868		159.828
	01				Impozit pe mijloacele de transport detinute de persoane fizice*)	40.000	15.000	99.195	49.270	49.925	26.686		72.509
	01				Impozit pe mijloace de transport detinute persoane de juridice*)	4.000	2.000	88.501	77.476	11.025	1.182		87.319
03					Taxe si tarife pentru eliberarea de licente si autorizatii de functionare	3.000	2.000	10	10	10	10		
1800	02				A6. ALTE IMPOZITE SI TAXE FISCALE			1.428	1.329	99	21		1.407

Capi- tol	Sub- capi- tol	Pa- ra- graf	Gru- pa / Titlu	Ar- fi- col	Ali- ne- at	Denumire indicator	Prevederi anuale aprobate la finele perioadei de raportare	Prevederi bugetare trimestriale cumulate	Drepturi constatate			Incasari realizate	Stingeri pe alte cai decat incasari	Drepturi constatate de incasat	
									Total, din care:	din anii precedenti	din anul curent				
A							1	2	3=4+5	4	5	6	7	8=3-6-7	
B															
1802						ALTE IMPOZITIE SI TAXE FISCALE									
	50					Alte impozite si taxe			1.428	1.329	99	21			1.407
		2900	02			C. VENITURI NEFISCALE	76.300	47.500	1.428	1.329	99	21			1.407
		3000				C1. VENITURI DIN PROPRIETATE	55.000	35.000	205.371	160.074	45.297	34.240			171.131
		3002				VENITURI DIN PROPRIETATE	55.000	35.000	101.463	71.487	29.976	22.969			78.494
	05					Venituri din concesiuni si inchirieri	25.000	15.000	101.463	71.487	29.976	22.969			78.494
				30		Alte venituri din concesiuni si			99.073	71.487	27.586	20.579			78.494
				30		inchirieri de catre institutiile publice	25.000	15.000	99.073	71.487	27.586	20.579			78.494
	50					Alte venituri din proprietate	30.000	20.000	2.390		2.390				
		3300	02			C2. VANZARI DE BUNURI SI SERVICII	21.300	12.500	103.908	88.587	15.321	11.271			92.637
		3302				VENITURI DIN PRESTARI DE SERVICII SI ALTE ACTIVITATI	500	500	100		100				
	24					Taxe din activitati cadastrale si agricultura	500	500	100		100				
		3402				VENITURI DIN TAXE ADMINISTRATIVE.			2.542		2.542				
						ELIBERARI PERMISE	3.000	2.000	2.122		2.122				
	02					Taxe extrajudiciare de timbru	3.000	2.000	2.122		2.122				
	50					Alte venituri din taxe administrative, eliberari permise			420		420				
		3502				AMENZI, PENALITATI SI CONFISCARI	17.800	10.000	99.562	88.587	10.975	6.925			92.637
	01					Venituri din amenzi si alte sanctiuni aplicate potrivit dispozitiilor legale	17.800	10.000	99.562	88.587	10.975	6.925			92.637
				02		Venituri din amenzi si alte sanctiuni aplicate de catre alte institutii de specialitate			99.562	88.587	10.975	6.925			92.637
				02		DIVERSE VENITURI	17.800	10.000	1.704		1.704				

Capi- tol	Sub- capi- tol	Pa- ra- graf	Gru- pa / Titlu	Ar- ti- col	Al- ne- at	Denumire indicator	Prevederi bugetare anuale aprobrate la finele perioadei de raportare	Prevederi bugetare trimestriale cumulate	Drepturi constatate			Incasari realizate	Stingeri pe alte cai decat incasari	Drepturi constatate de incasat
									Total, din care:	din anii precedenti	din anul curent			
A							I	2	3=4+5	4	5	6	7	8=3-6-7
3602	50					Alte venituri			1.704		1.704	1.704		
3702	03					Varsaminte din sectiunea de functionare pentru finantarea sectiunii de dezvoltare a bugetului local(cu semnul minus)	-154.470	-75.860						
	04					Varsaminte din sectiunea de functionare	154.470	75.860						
4000	02					III OPERATIUNI FINANCIARE			9.712		9.712	9.712		
4002						INCASARI DIN RAMBURSAREA EMPRUMUTURILOR ACORDATE			9.712		9.712	9.712		
	14					Sume din excedentul bugetului local utilizate pentru finantarea cheltuielilor sectiunii de dezvoltare			9.712		9.712	9.712		
4100	02					IV. SUBVENTII	806.000	796.000				16.127		
4200						SUBVENTII DE LA ALTE NIVELE ALE ADMINISTRATIEI PUBLICE	806.000	796.000				16.127		
4202						SUBVENTII DE LA BUGETUL DE STAT	806.000	796.000				16.127		
	20					Subventii de la bugetul de stat catre bugetele locale necesare sustinerii derularii proiectelor finantate din fonduri externe nerambursabile(FEN)						15.075		
	34					postaderare Subventii pentru acordarea ajutorului pentru incalzirea locuintei cu lemne, carbuni, combustibilii petrolieri	776.000	776.000				15.075		
4502						SUME PRIMITE DE LA UE/ALTI DONATORI IN CONTUL PLATILOR EFECTUATE SI PREFINANTARI	30.000	20.000				1.052		
							1.121.300	1.121.300	3=4+5	4	5	6	7	8=3-6-7
									1.704		1.704	1.704		
									9.712		9.712	9.712		
									9.712		9.712	9.712		
									9.712		9.712	9.712		
									16.127		16.127	16.127		
									16.127		16.127	16.127		
									16.127		16.127	16.127		
									15.075		15.075	15.075		
									1.052		1.052	1.052		
									49.383		49.383	49.383		

Capi- tol	Sub- capi- tol	Pa- ra- graf	Gru- pa / Titlu	Ar- ti- col	Ali- ne- at	Denumire indicator	Prevederi anuale aprobate la finele perioadei de raportare	Prevederi bugetare trimestriale cumulate	Drepturi constatate			Incasari realizate	Stingeri pe alte cai decat incasari	Drepturi constatate de incasat	
									Total, din care:	din anii precedenti	din anul curent				
A							1	2	3=4+5	4	5	6	7	8-3-6-7	
4502	02					B									
						Fondul Social European	651.300	651.300							
	01					Sume primite in contul platilor efectuate in anul curent	636.800	636.800							
	02					Sume primite in contul platilor efectuate in anii anteriori	14.500	14.500							
	04					Fondul European Agricol de Dezvoltare Rurala	470.000	470.000	49.383		49.383				
	01					Sume primite in contul platilor efectuate in anul curent	220.000	220.000							
	02					Sume primite in contul platilor efectuate in anii anteriori	250.000	250.000	49.383		49.383				

Conducatorul institutiei,

Conducatorul compartimentului
financiar-contabil

Capi- fol	Sub- capi- fol	Pa- ra- graf	Gru- pa / Titlu col	Al- ne- at	Denumire indicator	Credite de angajament	Credite bugetare			Angajamente legale	Plati efectuate	Angajamente legale de platit	Cheltuieli efective
							anuale aprobrate la finele perioadei de raportare	trimestriale cumulate					
A					B	1	2	3	4	5	6	7=5-6	8
6702	02				municipale		34.430	13.900	27.219	27.219	7.372	19.847	8.443
	07				Camine culturale	1.528.920	801.040	374.060	77.850	77.850	13.301	64.549	16.191
	05				Servicii recreative si sportive	1.324.140	543.000	539.000					
	01				Sport		243.000	239.000					
	03				Intretinere gradini publice, parcuri								
	03				zone verzi, baze sportive si de agrement	1.324.140	300.000	300.000					
	06				Servicii religioase		20.000	20.000					
	50				Alte servicii in domeniile culturii, recreerii si religiei		28.200	28.200	10.094	10.094	10.094		382
6802					ASIGURARI SI ASISTENTA SOCIALA		870.000	751.000	206.587	206.587	41.209	165.378	50.551
	04				Asistenta acordata persoanelor in varsta		33.000	32.000	28.636	28.636	636	28.000	9.978
	05				Asistenta sociala in caz de boli si invaliditati		125.000	35.000	125.000	125.000	26.810	98.190	26.810
	02				Asistenta sociala in caz de invaliditate		125.000	35.000	125.000	125.000	26.810	98.190	26.810
15					Prevenirea excluderii sociale		10.000	2.000	10.000	10.000		10.000	
	01				Ajutor social		10.000	2.000	10.000	10.000		10.000	
50					Alte cheltuieli in domeniul asigurarilor si asistentei sociale		702.000	682.000	42.951	42.951	13.763	29.188	13.763
	50				Alte cheltuieli in domeniul asistentei sociale		702.000	682.000	42.951	42.951	13.763	29.188	13.763
7000	02				Partea IV-a SERVICII SI DEZVOLTARE PUBLICA, LOCUINTE, MEDIU SI APE		313.800	242.700	147.486	147.486	53.186	94.300	58.791
7002					LOCUINTE, SERVICII SI DEZVOLTARE PUBLICA		222.000	151.000	86.186	86.186	53.186	33.000	58.791
	05				Alimentare cu apa si amenajari hidrotehnice		37.000	35.000	33.999	33.999	999	33.000	999
	01				Alimentare cu apa		37.000	35.000	33.999	33.999	999	33.000	999
	06				Iluminat public si electrificari		115.000	60.000	17.830	17.830	17.830		17.830
	50				Alte servicii in domeniile locuintelor, serviciilor si dezvoltarii comunale		70.000	56.000	34.357	34.357	34.357		39.962

Capi- tol	Sub- capi- tol	Pa- ra- graf	Gru- pa / Titlu col	Al- ne- at	Denumire indicator	Credite de angajament	Credite bugetare		Angajamente bugetare	Angajamente legale	Plati efectuate	Angajamente legale de platit	Cheltuieli efective
							anuale aprobrate la finele perioadei de raportare	trimestriale cumulate					
A					B	1	2	3	4	5	6	7=5-6	8
7402	05		01		PROTECTIA MEDIULUI Salubritate si gestiunea deseurilor Salubritate		91.800 500 500	91.700 400 400	61.300	61.300		61.300	
8000	02				Canalizarea si tratarea apelor reziduale Partea V-a ACTIUNI ECONOMICE AGRICULTURA, SILVICULTURA, SIVANATOARE		91.300 763.300	91.300 737.300	61.300 716.492	61.300 716.492	29.192	61.300 687.300	417.796
	03				Agricultura Alte cheltuieli in domeniul agriculturii		50.000 50.000 50.000	20.000 20.000 20.000	10.105 10.105 10.105	10.105 10.105 10.105	10.105 10.105 10.105		755 755 755
8402	03		03		TRANSPORTURI Transport rutier		713.387 713.387	717.387 717.387	706.387 706.387	706.387 706.387	19.087 19.087	687.300 687.300	417.041 417.041
			03		Strazi		713.387	717.387	706.387	706.387	19.087	687.300	417.041

Capi- tol	Sub- capi- tol	Pa- ra- graf	Gru- pa / Titlu col	Arti- col	Al- ne- at	Denumire indicator	Credite de angajament	Credite bugetare		Angajamente bugetare	Angajamente legale	Plati efectuate	Angajamente legale de platit	Cheltuieli efective	
								anuale aprobat la finele perioadei de raportare	trimestriale cumulate						
A								2	3	4	5	6	7=5-6	8	
						B	1								
						internet		20.000	6.500	3.721	3.721	3.721		4.291	
	20	01	09			Materiale si prestari de servicii cu caracter functional		132.300	61.000	46.463	46.463	46.463		46.463	
	20	01	30			Alte bunuri si servicii pentru intretinere si functionare		58.100	27.100	20.023	20.023	20.023		17.131	
	20	02				Reparatii curente		31.000	10.000	2.449	2.449	2.449		2.449	
	20	05				Bunuri de natura obiectelor de inventar		9.000	9.000	915	915	915		915	
	20	05	30			Alte obiecte de inventar		9.000	9.000	915	915	915		915	
	20	06				Deplasari, detasari, transferari		5.500	3.500	1.074	1.074	1.074		1.074	
	20	06	01			Deplasari interne, detasari, transferari		5.500	3.500	1.074	1.074	1.074		1.074	
	20	12				Consultanta si expertiza		20.000	10.000	4.545	4.545	4.545		4.545	
	20	13				Pregatire profesionala		3.000	2.000						
	20	14				Protectia muncii		5.000	3.000						
	20	24				Comisioane si alte costuri aferente imprumuturilor				1.012	1.012	1.012		1.012	
	20	24	02			Comisioane si alte costuri aferente imprumuturilor interne		27.000	26.000	23.920	23.920	23.920		23.920	
	20	30				Alte cheltuieli		300.530	70.000	18.919	18.919	18.919		10.079	
	20	30	03			Prime de asigurare non-viata		3.000							
	20	30	30			Alte cheltuieli cu bunuri si servicii		297.530	70.000	18.919	18.919	18.919		10.079	
	30					TITLUL III DOBANZI		70.000	20.000	70.000	70.000	70.000	57.850	12.150	
	30	01				Dobanzi aferente datoriei publice interne		70.000	20.000	70.000	70.000	70.000	57.850	12.150	
	30	01	01			Dobanzi aferente datoriei publice interne directe		70.000	20.000	70.000	70.000	70.000	57.850	12.150	
	56					TITLUL VIII PROIECTE CU FINANTARE DIN FONDURI EXTERNE NERAMBURSABILE (FEN) POSTADERARE		911.000	911.000	12.951	12.951	12.951		22.293	
	56	02				Programe din Fondul Social European (FSE)		672.000	672.000	12.951	12.951	12.951		12.951	

Capi- tol	Sub- capi- tol	Pa- ra- graf	Gru- pa / Titlu	Ar- ti- col	Al- ne- at	Denumire indicator	Credite de angajament	Credite bugetare		Angajamente bugetare	Angajamente legale	Plati efectuate	Angajamente legale de platit	Cheltuieli efective
								anuale aprobrate la finele perioadei de raportare	trimestriale cumulate					
A						B	1	2	3	4	5	6	7=5-6	8
	56	02	01			Finantarea nationala		35.200	35.200	679	679	679		679
	56	02	02			Finantarea externa nerambursabila		636.800	636.800	12.272	12.272	12.272		12.272
	56	04				Programe din Fondul European Agricol de Dezvoltare Rurala (FEADR)		239.000	239.000					9.342
	56	04	01			Finantarea nationala		41.000	41.000					6.940
	56	04	02			Finantarea externa nerambursabila		169.000	169.000					2.402
	56	04	03			Cheltuieli neeligibile		29.000	29.000					27.622
	57					TITLUL VIII ASISTENTA SOCIALA		165.000	165.000	165.000	165.000	165.000	137.378	27.622
	57	02				Ajutoare sociale		165.000	165.000	165.000	165.000	165.000	137.378	27.622
	57	02	01			Ajutoare sociale in numerar		165.000	165.000	165.000	165.000	165.000	137.378	27.622
	59					TITLUL XI ALTE CHELTUIELI		31.500	23.400	1.170	1.170	1.170		1.170
	59	11				Asociatii si fundatii		11.500	3.400	1.170	1.170	1.170		1.170
	59	12				Sustinerea cultelor		20.000	20.000					
	70					CHELTUIELI DE CAPITAL	2.853.060	1.087.700	687.700	9.712	9.712	9.712		405.732
	71					TITLUL XIII ACTIVE NEFINANCIARE	2.853.060	1.087.700	687.700	9.712	9.712	9.712		405.732
	71	01				Active fixe	2.853.060	1.087.700	687.700	9.712	9.712	9.712		405.732
	71	01	01			Constructii	2.853.060	1.055.000	655.000					398.201
	71	01	02			Masini, echipamente si mijloace de transport								7.031
	71	01	30			Alte active fixe (inclusiv reparatii capitale)		32.700	32.700	9.712	9.712	9.712		500
	79					OPERATIUNI FINANCIARE		860.300	860.300	860.300	860.300		860.300	
	81					TITLUL XVII RAMBURSARI DE CREDITE		860.300	860.300	860.300	860.300		860.300	
	81	04				Rambursarea imprumuturilor contractate pentru finantarea proiectelor cu finantare UE		860.300	860.300	860.300	860.300		860.300	
5100	02					Partea I-a SERVICII PUBLICE GENERALE		844.650	244.200	428.878	428.878	146.778	282.100	149.008
5102						AUTORITATI PUBLICE SI ACTIUNI EXTERNE		762.650	213.200	348.818	348.818	124.568	224.250	126.798

Capi- tot	Sub- capi- tot	Pa- ra- graf	Gr- pa / Titlu	Ar- ti- col	Ali- ne- at	Denumire indicator	Credite de angajament	Credite bugetare		Angajamente bugetare	Angajamente legale	Plati efectuate	Angajamente legate de plati	Cheltuieli efective
								anuale aprobat la finele perioadei de raportare	trimestriale cumulate					
A			B			1	2	3	4	5	6	7=5-6	8	
	30					TITLUL III DOBANZI		70.000	20.000	70.000	70.000	12.150	57.850	12.150
	30	01				Dobanzi aferente datoriei publice interne		70.000	20.000	70.000	70.000	12.150	57.850	12.150
	30	01	01			Dobanzi aferente datoriei publice interne directe		70.000	20.000	70.000	70.000	12.150	57.850	12.150
6000	02					Partea II-a APARARE, ORDINE PUBLICA SI SIGURANTA NATIONALA		46.470	18.030	35.470	35.470	8.983	26.487	9.167
6102	01					ORDINE PUBLICA SI SIGURANTA NATIONALA CHELTUIELI CURENTE		46.470	18.030	35.470	35.470	8.983	26.487	9.167
	10	01				TITLUL I CHELTUIELI DE PERSONAL		33.470	9.030	33.470	33.470	6.983	26.487	7.167
	10	01	01			Cheletuicii salariale in bani		26.000	7.000	26.000	26.000	5.700	20.300	5.850
	10	01	01			Salarii de baza		26.000	7.000	26.000	26.000	5.700	20.300	5.850
	10	03				Contributii		7.470	2.030	7.470	7.470	1.283	6.187	1.317
	10	03	01			Contributii de asigurari sociale de stat		5.400	1.500	5.400	5.400	900	4.500	924
	10	03	02			Contributii de asigurari de somaj		180	50	180	180	29	151	30
	10	03	03			Contributii de asigurari sociale de sanatate		1.600	400	1.600	1.600	296	1.304	303
	10	03	04			Contributii de asigurari pentru accidente de munca si boli profesionale		40	10	40	40	9	31	9
	10	03	06			Contributii pentru concedii si indemnizatii		250	70	250	250	49	201	51
	20					TITLUL II BUNURI SI SERVICII		13.000	9.000	2.000	2.000	2.000		2.000
	20	05				Bunuri de natura obiectelor de inventar		6.000	6.000	2.000	2.000	2.000		2.000
	20	05	30			Alte obiecte de inventar		6.000	6.000	2.000	2.000	2.000		2.000
	20	30				Alte cheltuieli		7.000	3.000	2.000	2.000	2.000		2.000
	20	30	30			Alte cheltuieli cu bunuri si servicii		7.000	3.000	2.000	2.000	2.000		2.000
6500	02					Partea III-a CHELTUIELI SOCIAL-CULTURALE	2.853.060	3.327.610	2.114.910	1.254.288	1.254.288	423.863	830.425	429.540
6502						INVATAMANT		1.016.000	381.500	922.419	922.419	349.608	572.811	351.694

Capi- tol	Pa- ra- graf	Gru- pa / Titlu	Ar- fi- col	Al- ne- at	Denumire indicator	Credite de angajament	Credite bugetare			Angajamente legale	Plati efectuate	Angajamente legale de platit	Cheltuieli efective
							anuale aprobrate la finele perioadei de raportare	2	3				
A					B								
		01			CHELTUIELI CURENTE	1							
		10			TITLUL I CHELTUIELI DE PERSONAL								
		10	01		Cheltuieli salariale in bani		1.016.000	381.500	922.419	349.608	572.811	351.694	
		10	01	01	Salarii de baza		866.000	323.000	866.000	293.189	572.811	296.190	
		10	01	06	Alte sponuri		688.400	261.200	688.400	239.393	449.007	241.842	
		10	03		Contributii		644.200	249.400	644.200	228.378	415.822	230.210	
		10	03	01	Contributii de asigurari sociale de stat		44.200	11.800	44.200	11.015	33.185	11.632	
		10	03	02	Contributii de asigurari sociale de sanatate		177.600	61.800	177.600	53.796	123.804	54.348	
		10	03	03	Contributii de asigurari pentru accidente de munca si boli profesionale		122.500	42.100	122.500	37.811	84.689	38.198	
		10	03	06	Contributii pentru concedii si indemnizatii		5.100	2.400	5.100	1.122	3.978	1.134	
		20			TITLUL II BUNURI SI SERVICII								
		20	01		Bunuri si servicii		150.000	58.500	56.419	56.419	5.465	55.504	
		20	01	01	Furnituri de birou		136.500	53.000	51.981	51.981	1.401	51.981	
		20	01	02	Materiale pentru curatenie		3.500	1.500	1.401	1.401	3.026	1.401	
		20	01	03	Incalzit, iluminat si forta motrica		13.100	3.100	3.026	3.026	20.327	3.026	
		20	01	04	Apa, canal si salubritate		43.400	20.400	20.327	20.327	357	20.327	
		20	01	05	Carburanti si lubrifianti		1.400	400	357	357	2.979	357	
		20	01	07	Transport		10.000	3.000	2.979	2.979	10.225	2.979	
		20	01	08	Posta, telecomunicatii, radio, tv, internet		32.500	10.500	10.225	10.225	1.104	10.225	
		20	01	30	Alte bunuri si servicii pentru intretinere si functionare		4.000	1.500	1.104	1.104	12.562	1.104	
		20	02		Reparatii curente		28.600	12.600	12.562	12.562	2.449	12.562	
							11.000	3.000	2.449	2.449		2.449	

Capi- tol	Sub- capi- tol	Pa- ra- graf	Gru- pa / Tifu	Ar- ti- col	Al- ne- at	Denumire indicator	Credite de angajament	Credite bugetare		Angajamente bugetare	Angajamente legale	Plati efectuate	Angajamente legale de platit	Cheltuieli efective
								anuale aprobat la finele perioadei de raportare	trimestriale cumulate					
A			B			1	2	3	4	5	6	7=5-6	8	
	20	05				Bunuri de natura obiectelor de inventar	1.000	1.000	915	915	915	915		
	20	05	30			Alte obiecte de inventar	1.000	1.000	915	915	915	915		
	20	06				Deplasari, detasari, transferari	1.500	1.500	1.074	1.074	1.074	1.074		1.074
	20	06	01			Deplasari interne, detasari, transferari	1.500	1.500	1.074	1.074	1.074	1.074		1.074
6602						SANATATE	14.940	7.250	10.119	10.119	10.119	2.279	7.840	2.279
	01					CHELTUIELI CURENTE	14.940	7.250	10.119	10.119	10.119	2.279	7.840	2.279
	10					TITLUL I CHELTUIELI DE PERSONAL	9.940	3.250	9.940	9.940	9.940	2.100	7.840	2.100
	10	01				Cheltuieli salariale in bani	8.000	2.500	8.000	8.000	8.000	1.713	6.287	1.713
	10	01	01			Salarii de baza	8.000	2.500	8.000	8.000	8.000	1.713	6.287	1.713
	10	03				Contributii	1.940	750	1.940	1.940	1.940	387	1.553	387
	10	03	01			Contributii de asigurari sociale de stat	1.300	500	1.300	1.300	1.300	270	1.030	270
	10	03	02			Contributii de asigurari de somaj	40	20	40	40	40	9	31	9
	10	03	03			Contributii de asigurari sociale de sanatate	500	200	500	500	500	90	410	90
	10	03	04			Contributii de asigurari pentru accidente de munca si boli profesionale	30	10	30	30	30	3	27	3
	10	03	06			Contributii pentru concedii si indemnizatii	70	20	70	70	70	15	55	15
	20					TITLUL II BUNURI SI SERVICII	5.000	4.000	179	179	179	179		179
	20	01				Bunuri si servicii	5.000	4.000	179	179	179	179		179
	20	01	02			Materiale pentru curatenie	1.000	1.000						
	20	01	03			Incalzit, iluminat si forta motrica	3.000	2.000	179	179	179	179		179
	20	01	30			Alte bunuri si servicii pentru intretinere si functionare	1.000	1.000						
6702						CULTURA, RECREERE SI RELIGIE	1.426.670	975.160	115.163	115.163	115.163	30.767	84.396	25.016
	01					CHELTUIELI CURENTE	348.270	296.760	54.751	54.751	54.751	21.055	33.696	25.016
	10					TITLUL I CHELTUIELI DE PERSONAL	42.770	12.260	42.770	42.770	42.770	9.074	33.696	9.165

Capi- toi	Sub- capi- toi	Pa- ra- graf	Gru- pa / Titlu	Ar- ti- col	Al- ne- at	Denumire indicator	Credite de angajament	Credite bugetare		Angajamente legale	Angajamente legale de platit	Cheltuieli efective
								anuale aprobat la finele perioadei de raportare	trimestriale cumulate			
A			B			I	2	3	4	5	6	8
						Dezvoltare Rurala (FEADR)		239.000				
	56	04	01			Finantarea nationala		41.000				
	56	04	02			Finantarea externa nerambursabila		169.000				
	56	04	03			Cheltuieli neeligibile		29.000				
	59					TITLUL XI ALTE CHELTUIELI		24.000				
	59	11				Asociatii si fundatii		4.000				
	59	12				Sustinerea cultelor		20.000				
	70					CHELTUIELI DE CAPITAL	2.853.060	1.027.700	9.712	9.712	9.712	
	71					TITLUL XIII ACTIVE NEFINANCIARE	2.853.060	1.027.700	9.712	9.712	9.712	
	71	01				Active fixe	2.853.060	1.027.700	9.712	9.712	9.712	
	71	01	01			Constructii		1.000.000				
	71	01	30			Alte active fixe						
						(inclusiv reparatii capitale)		27.700	9.712	9.712	9.712	
	79					OPERATIUNI FINANCIARE		50.700	50.700	50.700	50.700	
	81					TITLUL XVII RAMBURSARI DE CREDITE		50.700	50.700	50.700	50.700	
	81	04				Rambursarea imprumuturilor contractate						
						pentru finantarea proiectelor cu						
						finantare UE		50.700	50.700	50.700	50.700	
6802						ASIGURARI SI ASISTENTA SOCIALA		870.000	206.587	206.587	41.209	50.551
	01					CHELTUIELI CURENTE		842.000	178.587	178.587	41.209	50.551
	20	01				TITLUL II BUNURI SI SERVICII		5.000	636	636	636	636
	20	01				Bunuri si servicii		5.000	636	636	636	636
	20	01	03			Incalzit, iluminat si forta motrica		4.000	636	636	636	636
	20	01	30			Alte bunuri si servicii pentru						
						intretinere si functionare		1.000				
	56					TITLUL VIII PROIECTE CU FINANTARE DIN						
						FONDURI EXTERNE NERAMBURSABILE (FEN)						
						POSTADERARE		672.000	12.951	12.951	12.951	22.293

Capi- tol	Sub- pa- ra- graf	Gru- pa / Titlu	Ar- ti- col	Ali- ne- at	Denumire indicator	Credite de angajament	Credite bugetare		Angajamente bugetare	Angajamente legale	Plati efectuate	Angajamente legale de platit	Cheltuieli efective
							anuale aprobrate la finele perioadei de raportare	trimestriale cumulate					
A					B	1	2	3	4	5	6	7=5-6	8
		56	02		Programe din Fondul Social European (FSE)		672.000	672.000	12.951	12.951	12.951		12.951
		56	02	01	Finantarea nationala		35.200	35.200	679	679	679		679
		56	02	02	Finantarea externa nerambursabila		636.800	636.800	12.272	12.272	12.272		12.272
		56	04		Programe din Fondul European Agricol de Dezvoltare Rurala (FEADR)								
		56	04	02	Finantarea externa nerambursabila								9.342
		56	04	03	Cheltuieli neeligibile								6.940
		57			TITLUL VIII ASISTENTA SOCIALA								2.402
		57	02		Ajutoare sociale		165.000	47.000	165.000	165.000	27.622	137.378	27.622
		57	02	01	Ajutoare sociale in numerar		165.000	47.000	165.000	165.000	27.622	137.378	27.622
		79			OPERATIUNI FINANCIARE		28.000	28.000	28.000	28.000	27.622	28.000	27.622
		81			TITLUL XVII RAMBURSARI DE CREDITE		28.000	28.000	28.000	28.000		28.000	28.000
		81	04		Rambursarea imprumuturilor contractate pentru finantarea proiectelor cu finantare UE		28.000	28.000	28.000	28.000		28.000	28.000
7000	02				Partea IV-a SERVICII SI DEZVOLTARE PUBLICA, LOCUINTE, MEDIU SI APE		313.800	242.700	147.486	147.486	53.186	94.300	58.791
7002					LOCUINTE, SERVICII SI DEZVOLTARE PUBLICA		222.000	151.000	86.186	86.186	53.186	33.000	58.791
		01			CHELTUIELI CURENTE		164.000	93.000	53.186	53.186	53.186		51.760
		20			TITLUL II BUNURI SI SERVICII		164.000	93.000	53.186	53.186	53.186		51.760
		20	01		Bunuri si servicii		140.000	81.000	53.186	53.186	53.186		51.760
		20	01	03	Incalzit, iluminat si forta motrica		74.000	27.000	18.829	18.829	18.829		18.829
		20	01	05	Carburanti si lubrifianti		22.000	10.000	2.917	2.917	2.917		1.491
		20	01	06	Piese de schimb		4.000	4.000	650	650	650		650
		20	01	09	Materiale si prestari de servicii cu caracter functional		40.000	40.000	30.790	30.790	30.790		30.790
		20	02		Reparatii curente		15.000	5.000					
		20	30		Alte cheltuieli		9.000	7.000					

Capi- tol	Sub- capi- tol	Pa- ra- graf	Gru- pa / Titlu	Ar- ti- col	Ali- ne- at	Denumire indicator	Credite de angajament	Credite bugetare			Angajamente legale	Plati efectuate	Angajamente legale de platit	Cheltuieli efective
								anuale aprobat la finele perioadei de raportare	trimestriale cumulate	3				
A						B	I	2	3	4	5	6	7=5-6	8
			20	30	30	Alte cheltuieli cu bunuri si servicii		9.000	7.000					
			70			CHELTUIELI DE CAPITAL		25.000	25.000					7.031
			71			TITLUL XIII ACTIVE NEFINANCIARE		25.000	25.000					7.031
			71	01		Active fixe		25.000	25.000					7.031
			71	01	01	Constructii		25.000	25.000					
			71	01	02	Masini, echipamente si mijloace de transport								
			79			OPERATIUNI FINANCIARE		33.000	33.000	33.000	33.000	33.000	33.000	7.031
			81			TITLUL XVII RAMBURSARI DE CREDITE		33.000	33.000	33.000	33.000	33.000	33.000	
			81	04		Rambursarea imprumuturilor contractate pentru finantarea proiectelor cu finantare UE								
7402						PROTECTIA MEDIULUI		33.000	33.000	33.000	33.000	33.000	33.000	
			01			CHELTUIELI CURENTE		91.800	91.700	61.300	61.300	61.300	61.300	
			59			TITLUL XI ALTE CHELTUIELI		500	400					
			59	11		Asociatii si fundatii		500	400					
			70			CHELTUIELI DE CAPITAL		30.000	30.000					
			71			TITLUL XIII ACTIVE NEFINANCIARE		30.000	30.000					
			71	01		Active fixe		30.000	30.000					
			71	01	01	Constructii		30.000	30.000					
			79			OPERATIUNI FINANCIARE		61.300	61.300	61.300	61.300	61.300	61.300	
			81			TITLUL XVII RAMBURSARI DE CREDITE		61.300	61.300	61.300	61.300	61.300	61.300	
			81	04		Rambursarea imprumuturilor contractate pentru finantarea proiectelor cu finantare UE								
8000	02					Partea V-a ACTIUNI ECONOMICE		61.300	61.300	61.300	61.300	61.300	61.300	
8302						AGRICULTURA, SILVICULTURA, SI VANATOARE		765.300	757.300	716.492	716.492	687.300	687.300	417.796
								50.000	20.000	10.105	10.105	10.105	10.105	755