

COMUNA SĂLIȘTEA

SITUAȚII DE RAPORTARE FINANCIARĂ

la

30 Iunie 2015

BILANT
30/06/2015

INTRARE Nr. 2/2015
IESIRE

Zi Lună 24 IUL 2015

2559/23.07.2015


pag.: 1 - lei -

| COD | DENUMIRE INDICATORI | SOLD LA INCEPUTUL PERIOADEI | SOLD LA SFARSITUL PERIOADEI |
|-------|--|-----------------------------------|-----------------------------------|
| 01003 | 1.Active fixe necorporale (ct.2030000+2050000+2060000+ | | |
| 01003 | 2080100+2080200+2330000-2800300-2800500-2800800- | | |
| 01003 | 2900400-2900500-2900800-2930100*) | 35.005 | 3.863 |
| 01004 | 2.Instalatii tehnice, mijloace de transport, animale, plantatii, mobilier, | | |
| 01004 | aparatura birotica si alte active corporale (ct.2130100+2130200+ | | |
| 01004 | 2130300+2130400+2140000+2310000-2810300-2810400- | | |
| 01004 | 2910300-2910400-2930200*) | 299.854 | 290.605 |
| 01005 | 3.Terenuri si cladiri (ct.2110100+2110200+2120000+2310000- | | |
| 01005 | 2810100-2810200-2910100-2910200-2930200) | 30.483.265 | 30.889.287 |
| 01009 | 6.Creante necurente - sume ce urmeaza a fi incasate dupa o perioada | | |
| 01009 | mai mare de un an (ct.4110201+4110208+4130200+4280202+ | | |
| 01009 | 4610201+4610209-4910200-4960200) din care: | | 1.200 |
| 01015 | 7.TOTAL ACTIVE NECURENTE (rd.03+04+05+06+07+09) | 30.818.124 | 31.184.955 |
| 01019 | 1.Stocuri (ct.3010000+3020100+3020200+3020300+3020400+ | | |
| 01019 | 3020500+3020600+3020700+3020800+3020900+3030100+3030200+ | | |
| 01019 | 3040100+3040200+3050100+3050200+3070000+3090000+3310000+ | | |
| 01019 | 3320000+3410000+3450000+3460000+3470000+3490000+3510100+ | | |
| 01019 | 3510200+ 3540100+3540500+ 3540600+3560000+3570000+3580000+ | | |
| 01019 | 3590000+3610000+3710000+3810000+/-3480000+/-3780000- | | |
| 01019 | 3910000-3920100+3920200-3930000-3940100-3940500-3940600- | | |
| 01019 | 3950100-3950200-3950300-3950400-3950600-3950700-3950800- | | |
| 01019 | 3960000-3970000-3980000) | 367.832 | 384.002 |
| 01021 | Creante din operatiuni comerciale, avansuri si alte decontari (ct.2320000+ | | |
| 01021 | 2340000+4090101+4090102+4110101+4110108+4130100+4180000+ | | |
| 01021 | 4250000+4280102+4610101+4610109+4730109**+4810101+4810102+ | | |
| 01021 | 4810103+4810200+4810300+4810900+4820000+4830000+4890000- | | |
| 01021 | 4910100-4960100+5120800) din care: | 78.269 | 78.269 |
| 01022 | Creante comerciale si avansuri (ct.2320000+2340000+4090101+ | | |
| 01022 | 4090102+4110101+4110108+4130100+4180000+4610101- | | |
| 01022 | 4910100- 4960100),din care: | 78.269 | 78.269 |
| 01023 | Creante bugetare (ct.4310100**+4310200**+4310300**+4310400**+ | | |
| 01023 | 4310500**+4310700**+4370100**+4370200**+4370300**+4420400+ | | |
| 01023 | 4420800**+4440000**+4460000**+4480200+4610102+4630000+ | | |
| 01023 | 4640000+4650100+4650200+4660401+4660402+4660500+ | | |
| 01023 | 4660900+4810101**+4810102**+4810103**+4810900**+4820000** | | |
| 01023 | -4970000), din care: | 436.627 | 570.395 |
| 01024 | Creantele bugetului general consolidat (ct.4630000+4640000+4650100+ | | |
| 01024 | 4650200+4660401+4660402+4660500+4660900-4970000) | 436.627 | 570.395 |
| 01025 | Creante din operatiuni cu fonduri externe nerambursabile si fonduri de | | |
| 01025 | la buget (ct.4500100+4500300+4500501+4500502+4500503+4500504+ | | |
| 01025 | 4500505+4500700+4510100+4510300+4510500+4530100+4540100+ | | |
| 01025 | 4540301+4540302+4540501+4540502+4540503+4540504+4550100+ | | |
| 01025 | 4550301+4550302+4550303+4560100+4560303+4560309+4570100+ | | |
| 01025 | 4570201+4570202+4570203+4570205+4570206+4570209+4570301+ | | |
| 01025 | 4570302+4570309+4580100+4580301+4580302+4610103+4730103**+ | | |
| 01025 | 4740000+4760000), din care: | 3.389.204 | 3.310.287 |
| 01026 | Sume de primit de la Comisia Europeana (ct.4500100+4500300+ | | |
| 01026 | 4500501+4500502+4500503+4500504+4500505+4500700) | 3.389.204 | 3.310.287 |

| COD | DENUMIRE INDICATORI | SOLD LA INCEPUTUL PERIOADEI | SOLD LA SFARSITUL PERIOADEI |
|--------|--|-----------------------------------|-----------------------------------|
| 01027 | Imprumuturi pe termen scurt acordate (ct.2670101+2670102+2670103+ | | |
| 01027 | 2670104+2670105+2670108+2670601+2670602+2670603+2670604+ | | |
| 01027 | 2670605+2670609+4680101+4680102+4680103+4680104+4680105+ | | |
| 01027 | 4680106+4680107+4680108+4680109+4690103+4690105+4690106+ | | |
| 01027 | 4690108+4690109) | | 9.712 |
| 01030 | Total creante curente (rd.21+23+25+27) | 3.904.100 | 3.968.663 |
| 01033 | Conturi la trezorerie, casa in lei. (ct.5100000+5120101+5120501+5130101+ | | |
| 01033 | 5130301+5130302+5140101+5140301+5140302+5150101+5150103+5150301 | | |
| 01033 | +5150500+5150600+5160101+5160301+5160302+5170101+5170301+5170302 | | |
| 01033 | +5200100+5210100+5210300+5230000+5250101+5250102+5250301+5250302 | | |
| 01033 | +5250400+5260000+5270000+5280000+5290101+5290201+5290301+5290400 | | |
| 01033 | +5290901+5310101+5500101+5520000+5550101+5550400+5570101+5580101 | | |
| 01033 | +5580201+5590101+5600101+5600300+5600401+5610100+5610300+5620101 | | |
| 01033 | +5620300+5620401+5710100+5710300+5710400+5740101+5740102+5740301 | | |
| 01033 | +5740302+5740400+5750100+5750300+5750400-7700000) | 845.815 | 1.755.981 |
| 01035 | Conturi la institutii de credit, BNR, casa in valuta (ct.5110101+5110102+ | | |
| 01035 | 5120102+5120402+5120502+5130102+5130202+5140102+5140202+ | | |
| 01035 | 5150102+5150202+5150302+5160102+5160202+5170102+5170202+ | | |
| 01035 | 5290102+5290202+5290302+5290902+5310402+5410102+5410202+ | | |
| 01035 | 5500102+5550102+5550202+5570202+5580102+5580202+5580302+ | | |
| 01035 | 5580303+5590102+5590202+5600102+5600103+5600402+5620102+ | | |
| 01035 | 5620103+5620402) | 5.288 | 5.188 |
| 01040 | Total disponibilitati si alte valori (rd.33+33.1+35+35.1) | 851.103 | 1.761.169 |
| 01045 | 7.TOTAL ACTIVE CURENTE (rd.19+30+31+40+41+41.1+42) | 5.123.035 | 6.113.834 |
| 01046 | 8.TOTAL ACTIVE (rd.15+45) | 35.941.159 | 37.298.789 |
| 01054 | 2.Imprumuturi pe termen lung (ct.1610200+1620200+1630200+ | | |
| 01054 | 1640200+1650200+1660201+1660202+1660203+1660204+ | | |
| 01054 | 1670201+1670202+1670203+1670208+1670209-1690200) | 860.164 | |
| 01055 | 3.Provizioane (ct.1510201+1510202+1510203+1510204+1510208) | 118.013 | 200.000 |
| 01058 | TOTAL DATORII NECURENTE (rd.52+54+55) | 978.177 | 200.000 |
| 01060 | 1.Datorii comerciale, avansuri si alte decontari (ct.2690100+4010100+ | | |
| 01060 | 4030100+4040100+4050100+4080000+4190000+4620101+4620109+ | | |
| 01060 | 4730109+4810101+4810102+4810103+4810200+4810300+4810900+ | | |
| 01060 | 4820000+4830000+4890000+5090000+5120800), din care: | 3.793.906 | 4.114.709 |
| 01061 | Datorii comerciale si avansuri (ct.4010100+4030100+4040100+ | | |
| 01061 | 4050100+4080000+4190000+4620101), din care: | 346.232 | 748.397 |
| 01062 | 2.Datorii catre bugete (ct.4310100+4310200+4310300+4310400+4310500+ | | |
| 01062 | 4310700+4370100+4370200+4370300+4400000+4410000+4420300+ | | |
| 01062 | 4420800+4440000+4460000+4480100+4550501+4550502+4550503+ | | |
| 01062 | 4620109+4670100+4670200+4670300+4670400+4670500+4670900+ | | |
| 01062 | 4730109+4810900+4820000),din care: | 56.725 | 59.256 |
| 010631 | Contributii sociale (ct.4310100+4310200+4310300+4310400+4310500+ | | |
| 010631 | 4310700+4370100+4370200+4370300) | 26.884 | 28.579 |
| 01065 | 3.Datorii din operatiuni cu Fonduri externe nerambursabile si fonduri de | | |
| 01065 | la buget,alte datorii catre alte organisme internationale (ct.4500200+ | | |
| 01065 | 4500400+4500600+4510200+4510401+4540402+4540409+4510601+ | | |
| 01065 | 4510602+4510603+4510605+4510606+4510609+4520100+4520200+ | | |
| 01065 | 4530200+4540200+4540401+4540402+4540601+4540602+4540603+ | | |
| 01065 | 4550200+4550401+4550402+4550403+4550404+4560400+4580401+ | | |
| 01065 | 4580402+4580501+4580502+4590000+4620103+4730103+4760000) | 2.800.000 | 2.800.000 |
| 01070 | 4.Imprumuturi pe termen scurt-sume ce urmeaza a fi platite intr-o perioada | | |

| COD | DENUMIRE INDICATORI | SOLD LA INCEPUTUL PERIOADEI | SOLD LA SFARSITUL PERIOADEI |
|-------|---|-----------------------------------|-----------------------------------|
| 01070 | de pana la un an (ct.5180601+5180603+5180604+5180605+5180606+ | | |
| 01070 | 5180608+5180609+5180800+5190101+5190102+5190103+5190104+ | | |
| 01070 | 5190105+5190106+5190107+5190108+5190109+5190110+5190180+ | | |
| 01070 | 5190190) | | 9.712 |
| 01071 | 5.Inprumuturi pe termen lung - sume ce urmeaza a fi platite in cursul | | |
| 01071 | exercitiului curent (ct.1610100+1620100+1630100+1640100+1650100+ | | |
| 01071 | 1660101+1660102+1660103+1660104+1670101+1670102+1670103+ | | |
| 01071 | 1670108+1670109+1680100+1680200+1680300+1680400+1680500+ | | |
| 01071 | 1680701+1680702+1680703+1680708+1680709-1690100) | | 860.164 |
| 01072 | 6.Salariile angajatilor (ct.4210000+4230000+4260000+4270100+4270300+ | | |
| 01072 | 4280101) | 56.070 | 59.620 |
| 01078 | 10.TOTAL DATORII CURENTE (rd.60+62+65+70+71+72+73+74+75) | 6.706.701 | 7.903.461 |
| 01079 | 11.TOTAL DATORII (rd.58+78) | 7.684.878 | 8.103.461 |
| 01080 | 12.ACTIVE NETE = TOTAL ACTIVE - TOTAL DATORII = CAPITALURI | | |
| 01080 | PROPRII (rd.80=rd.46-79=rd.90) | 28.256.281 | 29.195.328 |
| 01084 | 1.Rezerve, fonduri (ct.1000000+1010000+1020101+1020102+1030000+ | | |
| 01084 | 1040101+1040102+1050100+1050200+1050300+1050400+1050500+ | | |
| 01084 | 1060000+1320000+1330000+1390100) | 25.472.085 | 25.870.039 |
| 01085 | 2.Rezultatul reportat (ct.1170000-sold creditor) | 10.510.203 | 2.704.174 |
| 01087 | 4.Rezultatul patrimonial al exercitiului (ct.1210000-sold creditor) | | 621.115 |
| 01088 | 5.Rezultatul patrimonial al exercitiului (ct.1210000- sold debitor) | 7.726.007 | |
| 01090 | 6.TOTAL CAPITALURI PROPRII (rd.84+85-86+87-88) | 28.256.281 | 29.195.328 |

Conducatorul institutiei

Conducatorul compartimentului
financiar- contabil




Situatia activelor si datoriilor institutiilor publice
din administratia locala
30/06/2015

pag.: 1 - lei -

| COD | DENUMIRE INDICATORI | Sold la inceputul anului | Sold la sfarsitul perioadei |
|--------|--|--------------------------|-----------------------------|
| 18005 | Disponibilitati in lei ale institutiilor publice locale si ale institutiilor publice de subordonare locala, la trezorerii (ct.5100000+5120101+5120501+5150101+ | | |
| 18005 | 5150103+5150500+5150600+5160101+5160301+5160302+5170101+5170301 | | |
| 18005 | +5170302+5210100+5210300+5280000+5290201+5290301+5290400+5290901 | | |
| 18005 | +5500101+ 5520000+5550101+5570101+5580101+5580201+5600101+ | | |
| 18005 | 5600300+5610100+5610300+5620101+5620300-7700000), din care: | 845.815 | 1.755.981 |
| 18008 | Total (in baze cash) (rd.04+05) | 845.815 | 1.755.981 |
| 18010 | Total (in baze accrual)(rd.08+09) | 845.815 | 1.755.981 |
| 18032 | Disponibilitati ale institutiilor publice locale si ale institutiilor de subordonare locala la institutiile de credit rezidente (ct.5110101+5110102+5120102+5120402+5120502+ | | |
| 18032 | 5150102+ 5150202+5160102+5160202+5170102+5170202+5290202+5290302+ | | |
| 18032 | 5290902+5500102+5550102+5550202+5570202+5580102+5580302+5600102 | | |
| 18032 | +5600103+5620102+5620103), din care: | 5.288 | 5.188 |
| 18036 | Total (in baze cash) (rd.32+35) | 5.288 | 5.188 |
| 18038 | Total (in baze accrual) (rd.36+37) | 5.288 | 5.188 |
| 18165 | Creante comerciale curente legate de livrari de bunuri si servicii de catre autoritatile locale sau de institutii subordonate acestora(ct.2320000+2340000+4090101+ | | |
| 18165 | 4090102+4110101+4110108+4130100+4180000+4610101-4910100-4960100) | | |
| 18165 | Total(rd.166+167+168+172)din care de la: | 78.269 | 78.269 |
| 18167 | -de la societati nefinanciare (S11) | 78.269 | 78.269 |
| 18176 | 1.Creante ale bugetului local (ct.4640000-4970000). Total (rd.177+178+179+183), | | |
| 18176 | din care: | 436.627 | 570.395 |
| 18177 | - de la gospodariile populatie (S14) | 324.359 | 415.697 |
| 18178 | - de la societati nefinanciare (S11) | 112.268 | 154.698 |
| 18185 | Total creante (rd.176+184) | 436.627 | 570.395 |
| 18194 | Sume de primit de la Comisia Europeana/alti donatori reprezentand venituri ale bugetului general consolidat-FONDURI EXTERNE NERAMBURSABILE | | |
| 18194 | | 3.389.204 | 3.310.287 |
| 18195 | Sume de primit de la Comisia Europeana/alti donatori-reprezentand venituri ale bugetului consolidat- buget local - FONDURI EXTERNE NERAMBURSABILE | | |
| 18195 | POSTADERARE (ct.4500504) | 3.389.204 | 3.310.287 |
| 18203 | 1.Sume datorate tertilor reprezentand garantii si cautiuni aflate in conturile institutiilor publice (ct.4280101+4280201+4620101+4620109).Total (rd.204+205+ | | |
| 18203 | 206), din care: | 43.864 | 33.264 |
| 18204 | - salariatilor (gospodariile populatiei)(S143) | 5.288 | 5.188 |
| 18205 | - societati nefinanciare (S11) | 38.576 | 28.076 |
| 18262 | Credite pe termen scurt contractate de autoritatile locale si institutii din subordinea acestora (ct.1620100+1630100+1670101+1670103+ 1670109+5190101+ | | |
| 18262 | 5190102+5190106+5190180). Total (rd.263+264+265+265.1), | | |
| 18262 | din care acordate de: | | 860.164 |
| 18263 | - Societati care accepta depozite, exclusiv banca centrala (S122) | | 860.164 |
| 182671 | Sume primite din excedentul anului precedent pentru acoperirea golurilor temporare de | | |
| 182671 | casa si pentru finantarea cheltuielilor sectiunii de dezvoltare (ct.5190107+5190190) | | 9.712 |
| 18268 | Total(in baze cash)(rd.262+266+267+267.1) | | 869.876 |
| 18275 | Total (in baze accrual) (cash+dobanzi) (rd.268+274) | | 869.876 |
| 18286 | Credite pe termen lung primite (contractate, garantate, asimilate,etc) | | |
| 18286 | de institutiile publice locale (ct.1620200+1630200+1670201+1670202+ | | |
| 18286 | 1670203+1670209).Total (rd.287+288+289+289.1) din care acordate de: | 860.164 | |

| COD | DENUMIRE INDICATORI | Sold la inceputul anului | Sold la sfarsitul perioadei |
|--------|--|-----------------------------|--------------------------------|
| 18287 | - Societati care accepta depozite, exclusiv banca centrala (S122) | 860.164 | |
| 18290 | Total (in baze cash)(rd.286) | 860.164 | |
| 18320 | Datorii comerciale curente legate de livrari de bunuri si servicii (ct.4010100+ | | |
| 18320 | 4030100+ 4040100+4050100+4080000+4190000+4620101). | | |
| 18320 | Total (rd.321+322+326+327) din care catre: | 346.232 | 748.397 |
| 18321 | -Societati nefinanciare (S11) | 346.232 | 748.397 |
| 18331 | Datoriile institutiilor publice din administratia locala catre bugete (ct.4420300+ | | |
| 18331 | 4310100+4310200+4310300+4310400+4310500+4310700+4370100+4370200+ | | |
| 18331 | 4370300+4420800+4440000+4460000+4480100) | 56.725 | 59.256 |
| 18332 | Salariile angajatilor (ct.4210000+4230000+4260000+4270100+4270300+ | | |
| 18332 | 4280101) | 56.070 | 59.620 |
| 18335 | Total (rd.331+332+333+334) | 112.795 | 118.876 |
| 18341 | Avansuri primite de la Autoritatile de Certificare / Autoritatile de Management / | | |
| 18341 | Agentiile de Plati - FORNDURI EXTERNE NERAMBURSABILE POSTADERARE | | |
| 18341 | SI FONDURI DE LA BUGET(ct.4580501+4580502) | 2.800.000 | 2.800.000 |
| 33421 | Provizioane necurente (ct.1510201+1510202+1510203+1510204+1510208), din care: | 118.013 | 200.000 |
| 183423 | Provizioane necurente,constituite conform OUG71/2009 si OG17/2012 | | |
| 183423 | reprezentand drepturi salariale castigate in instanta (ct.1510203) | 118.013 | 200.000 |

Conducatorul institutiei

Conducatorul compartimentului
financiar- contabil

CONTUL DE REZULTAT PATRIMONIAL


30/06/2015

pag.: 1 - lei -

| COD | DENUMIRE INDICATORI | An precedent | An curent |
|-------|--|--------------|-----------|
| 02002 | I.Venituri din impozite, taxe, contributiile de asigurari si alte venituri ale bugetelor | | |
| 02002 | (ct.7300100+7300200+7310100+7310200+7320100+7330000+7340000+7350100+ | | |
| 02002 | 7350200+7350300+7350400+7350500+7350600+7360100+7390000+7450100+ | | |
| 02002 | 7450200+7450300+7450400+7450500+7450900+7460100+7460200+7460300+ | | |
| 02002 | 7460900) | 1.149.575 | 1.737.880 |
| 02003 | 2.Venituri din activitati economice | | |
| 02003 | (ct.7210000+7220000+7510100+7510200+/-7090000) | 3.410 | 4.898 |
| 02004 | 3.Finantari, subventii, transferuri, alocatii bugetare cu destinatie speciala | | |
| 02004 | (ct.7510500+7710000+7720100+7720200+7740100+7740200+7750000+ | | |
| 02004 | 7760000+7780000+7790101+7790109) | 1.102.458 | 581.423 |
| 02005 | 4.Alte venituri operationale (ct.7140000+7180000+7500000++7510300+7510400+ | | |
| 02005 | 7810200+7810300+7810401+7810402+7770000) | 50.377 | 280.693 |
| 02006 | TOTAL VENITURI OPERA TIONALE (rd.02+03+04+05) | 2.305.820 | 2.604.894 |
| 02008 | 1.Salarii si contributiile sociale aferente angajatilor (ct.6410000+6420000+6450100+ | | |
| 02008 | 6450200+6450300+6450400+6450500+6450600+6450800+6460000+6470000) | 542.783 | 784.233 |
| 02009 | 2.Subventii si transferuri (ct.6700000+6710000+6720000+6730000+6740000+ | | |
| 02009 | 6750000+6760000+6770000+6780000+6790000) | 50.711 | 111.548 |
| 02010 | 3.Stocuri, consumabile, lucrari si servicii executate de terti (ct.6010000+6020100+ | | |
| 02010 | 6020200+6020300+6020400+6020500+6020600+6020700+6020800+6020900+ | | |
| 02010 | 6030000+6060000+6070000+6080000+6090000+6100000+6110000+6120000+ | | |
| 02010 | 6130000+6140000+6220000+6230000+6240100+6240200+6260000+6270000+ | | |
| 02010 | 6280000+6290100) | 298.274 | 316.445 |
| 02011 | 4.Cheltuieli de capital, amortizari si provizioane (ct.6290200+6810100+ | | |
| 02011 | 6810200+6810300+6810401+6810402+6820101+6820109+ | | |
| 02011 | 6820200+6890100+6890200) | 23.398 | 741.265 |
| 02012 | 5. Alte cheltuieli operationale (ct.6350000+6540000+6580101+6580109) | | 6.588 |
| 02013 | TOTAL CHELTUIELI OPERA TIONALE (rd.08+09+10+11+12) | 915.166 | 1.960.079 |
| 02015 | - EXCEDENT (rd.06-rd.13) | 1.390.654 | 644.815 |
| 02018 | V. CHELTUIELI FINANCIARE (ct.6630000+6640000+6650100+6650200+6660000+ | | |
| 02018 | 6670000+6680000+6690000+6860300+6860400+6860800) | 23.601 | 23.700 |
| 02021 | - DEFICIT (rd.18-rd.17) | 23.601 | 23.700 |
| 02023 | - EXCEDENT (rd.15+20-16-21) | 1.367.053 | 621.115 |
| 02031 | - EXCEDENT (rd.23+28-24-29) | 1.367.053 | 621.115 |

Conducatorul institutiei

Conducatorul compartimentului
financiar- contabil




DISPONIBIL DIN MIJLOACE CU DESTINATIE SPECIALA

30/06/2015

- lei -

| DENUMRE INDICATORI | COD | DISPONIBIL LA INCEPUTUL ANULUI | INCASARI | PLATI | DISPONIBIL LA SFARSITUL PERIOADEI |
|--|-------------------------|--------------------------------------|----------|-------|---|
| TOTAL (rd.02 la 15) | 05001 | 5.288 | 231 | 331 | 5.188 |
| - Garantii materiale retinute gestionarilor conform Legii nr.22/1969 (ct.5500101,ct.5500102/analitice distincte) | 05003 05003 05003 | 5.288 | 231 | 331 | 5.188 |

Conducatorul institutiei,

Conducatorul compartimentului
financiar-contabil

A handwritten signature in black ink, consisting of a large, stylized initial 'A' followed by a surname.


SITUATIA FLUXURILOR DE TREZORERIE

30/06/2015

pag.: 1 - lei -

| COD | DENUMIRE INDICATORI | Total | Casa in valuta | Alte disponibilitati |
|-------|--|-------|----------------|----------------------|
| 04002 | 1. Incasari | 231 | | 231 |
| 04003 | 2. Plati | 331 | | 331 |
| 04004 | 3. Numerar net din activitatea | | | |
| 04004 | operationala (rd.02-rd.03) | -100 | | -100 |
| 04013 | IV CRESTEREA (DESCRESTEREA) NETA DE | | | |
| 04013 | NUMERAR SI ECHIVALENT DE NUMERAR | | | |
| 04013 | (rd.04+rd.08+rd.12) | -100 | | -100 |
| 04014 | V NUMERAR SI ECHIVALENT DE NUMERAR LA | | | |
| 04014 | INCEPUTUL PERIOADEI | 5.288 | | 5.288 |
| 04017 | VI NUMERAR SI ECHIVALENT DE NUMERAR LA | | | |
| 04017 | FINELE PERIOADEI(rd.13+14+15-16) | 5.188 | | 5.188 |

Conducatorul institutiei



Conducatorul compartimentului
financiar- contabil


A handwritten signature in black ink, written in a cursive style, positioned to the right of the stamp.

| COD | DENUMIRE INDICATORI | Total | Casa | Buget de stat ct. 5200100/7700000 | Buget local ct. 5210100/7700000 | Buget asigurari sociale de stat ct. 5250101+5250102/7700000 | Buget asigurari pentru somaj ct. 5740101+5740102/7700000 | Buget Fond national unic de asigurari sociale de sanatate ct. 5730100/7700000 | Buget Fond pentru mediu ct. 5750100/7700000 | Buget trezoreria statului ct. 5240100/7700000 | Buget institutiilor publice finantate integral din venituri proprii ct. 5600101/7700000 | Buget institutiilor publice finantate din venituri proprii si subventii ct. 5610100/7700000 | Buget activitati financiare din venituri proprii si buget activitati de privatizare ct. 5520101/7700000 | Buget imprumuturi interne si externe ct. 5130101+5140101+5160101+5170101+5190301+5190302+5140302+5160301+5160302+5170301+5170302/7700000 | Buget fonduri externe nerambursabile (sursa D) ct. 5150103+5150600/7700000 | Alte disponibilitati (ct.500) |
|--------|--|-----------|---------|-----------------------------------|---------------------------------|---|--|---|---|---|---|---|---|--|--|-------------------------------|
| 03002 | 1. Incasari | 1.670.793 | 374.957 | | 1.230.246 | | | | | | | | | | | 65.590 |
| 03003 | 2. Plati | 1.669.246 | 374.957 | | 1.218.199 | | | | | | | | | | | 70.099 |
| 03004 | 3. Numar net din activitatea operationala (rd.02-rd.03) | 1.001.547 | | | 1.012.047 | | | | | | | | | | | -10.500 |
| 03007 | 2. Plati | 67.681 | | | 67.681 | | | | | | | | | | | |
| 03008 | 3. Numerar net din activitatea de investitii (rd.06-07) | -67.681 | | | -67.681 | | | | | | | | | | | |
| 03010 | 1. Incasari | 9.712 | | | 9.712 | | | | | | | | | | | |
| 03011 | 2. Plati | 23.700 | | | 23.700 | | | | | | | | | | | |
| 03012 | 3. Numerar net din activitatea de finantare (rd.10-rd.11) | -13.988 | | | -13.988 | | | | | | | | | | | |
| 03013 | IV.CRESTEREA (DESCRESTEREA) NETA DE NUMERAR SI ECHIVALENT DE NUMERAR (rd.04-rd.08-rd.12) | 919.378 | | | 919.378 | | | | | | | | | | | -10.268 |
| 03014 | V. NUMERAR SI ECHIVALENT DE NUMERAR LA INCEPUTUL ANULUI | 848.515 | | | 807.239 | | | | | | | | | | | 38.276 |
| 030142 | -sume utilizate din excedentul anului precedent** | 9.712 | | | 9.712 | | | | | | | | | | | |
| 03015 | VI.NUMERAR SI ECHIVALENT DE NUMERAR LA SFARSITUL PERIOADEI (rd.13-rd.14-rd.14.J-rd.14.2-rd.14.3) | 1.755.981 | | | 1.727.905 | | | | | | | | | | | 28.076 |

Conducatorul institutiei

Conducatorul compartimentului financiar-contabil

Viza trezoreriei



[Handwritten signature]


JUDETUL ALBA
 COMUNA SALISTEA
 COD FISCAL: 4562001

SITUAȚIA FLUXURILOR DE NUMERAR PE CONTURI 30.06.2015

| CONT | 5006 | | 5040 | | 9802 | | TOT BL | TOTAL |
|---|--------|-------|---------|---------|--------|---------|---------|-------|
| | 552 | 515 | TOT 5XX | 5211 | 5213 | | | |
| Incasări | 70 | 65520 | 65590 | 2230246 | 0 | 2230246 | 2295836 | |
| Plăți | 10570 | 65520 | 76090 | 1218199 | 0 | 1218199 | 1294289 | |
| Numerar activ. operațională | -10500 | 0 | -10500 | 1012047 | 0 | 1012047 | 1001547 | |
| Incasări | | | 0 | 0 | 0 | 0 | 0 | |
| Plăți | 0 | 0 | 0 | 67681 | 0 | 67681 | 67681 | |
| Numerar activ. de investiții | 0 | 0 | 0 | -67681 | 0 | -67681 | -67681 | |
| Incasări | | | 0 | 9712 | | 9712 | 9712 | |
| Plăți | | | 0 | 23700 | | 23700 | 23700 | |
| Numerar activ. de finanțare | 0 | 0 | 0 | -13988 | 0 | -13988 | -13988 | |
| Creștere/descreștere netă de numerar | -10500 | 0 | -10500 | 930378 | -9712 | 920666 | 910166 | |
| Numerar la începutul anului | 38576 | 0 | 38576 | | 807239 | 807239 | 845815 | |
| - sume recuperate din excedentul anului precedent | | | | | | 0 | 0 | |
| Numerar la sfârșitul perioadei | 28076 | 0 | 28076 | 930378 | 797527 | 1727905 | 1755981 | |

SOLD CASA BL 0
 TOTAL BILANT 1755981
 PLATI SALARII TITLU 56 12951
 PLATI TRANSFERURI 56 40500

Financiar-contabil



Handwritten signature

Situatia unor indicatori referitori la protectia copilului
si a persoanelor cu handicap


30/06/2015

pag.: 1

| COD | DENUMIRE | NUMAR |
|-------|---|-------|
| 08008 | Indemnizatii lunare alocate persoanelor | |
| 08008 | cu handicap grav | 13 |

Conducatorul institutiei

Conducatorul compartimentului
financiar- contabil



A handwritten signature in black ink, consisting of several loops and a long horizontal stroke at the end, positioned to the right of the stamp.

Situatia platilor efectuate si a sumelor declarate pentru cota-parte aferenta cheltuielilor finantate din FEN postaderare


30/06/2015

Pag. 2

| Cod indicator | Denumirea programului cu finantare UE | Plati efectuate de la titlul 56 si 58 | din care: | | Suma in curs de solictare la rambursare aferenta cheltuielilor efectuate in anul curent | Suma solictate la rambursare aferenta cheltuielilor efectuate in anul curent | Suma solicitate la rambursare aferente cheltuielilor efectuate in anul curent aflate in curs de autorizare | Suma rambursate aferente cheltuielilor efectuate in anul curent | Sume neautorizate de autoritate de management aferente cheltuielilor efectuate in anul curent | Prefinantare dedusa din sumele rambursate aferente cheltuielilor efectuate in anul curent | Suma rezultate din nereguli aferente cheltuielilor efectuate in anul curent si ani precedenti | Suma rezultate din nereguli deduse din sumele solictate la rambursare aferente cheltuielilor efectuate in anul curent |
|---------------|--|---------------------------------------|---|---|---|--|--|---|---|---|---|---|
| | | | Plati efectuate pentru cota-parte FEN (afinea 02) | Plati efectuate pentru cota-parte FEN (afinea 01) | | | | | | | | |
| | | 01 | 02 | 03 | 04 | 05 | 06 | 07 | 08 | 09 | 10 | |
| 1000 | A | | | | | | | | | | | |
| 10002 | Programa din Fondul Social European (FSE) (560) | 82.094 | 77.792 | 51.073 | 26.719 | | 26.719 | | | | | |
| 10004 | Programa din Fondul European Agricol de Dezvoltare Rurala (FEADR) (5604) | 1.661 | 130 | 130 | | | | | | | | |
| 1004 | | | | | | | | | | | | |
| 10040 | Total (codul la 29) | 83.755 | 77.922 | 51.205 | 26.719 | | 26.719 | | | | | |

Conducatorul institutiei

Conducatorul compartimentului financiar-contabil




Situatia platilor efectuate
din fonduri externe nerambursabile (FEN) postaderare (titlul 56 si titlul 58) la data de
30/06/2015

Pag: 1 - lei -

| Denumirea sursei de finantare | Pag: 1 - lei - | | | | | | | | | | |
|---|-------------------------------------|------------------------------------|---|--|--|---|---|--|--|--|---|
| | Buget de stat (§ 01- stat) | Buget local (§ 02- local) | Bugetul asigurator social de stat (§ 03- bass) | Bugetul asiguratorilor pentru somaj (§ 04- somaj) | Bugetul fondului national unic de asigurari sociale de sanatate (§05- sanatate) | Bugetul institutiilor publice si activitatilor finantate integral sau partial din venituri proprii (§10-local) | Bugetul fondurilor externe nerambur- sabile (§08-stat+ asigurari+ local) | Bugetul creditelor externe (§06- stat+ local) | Bugetul creditelor interne (§07- stat+ local) | Bugetul institutiilor publice si activitatilor finantate integral sau partial din venituri proprii (§20- stat+ asigurari+ autonome) | Bugetul institutiilor publice si activitatilor finantate integral din venituri proprii (§10- stat+ autonome) |
| A | 01 | 02 | 03 | 04 | 05 | 06 | 07 | 08 | 09 | 10 | 11 |
| Total plati (titlul VIII cod56+ titlul X cod58) (rd.2+rd.11) | | 83.755 | | | | | | | | | |
| Total plati (titlul VIII cod56) | | 83.755 | | | | | | | | | |
| Cheltuieli de personal (titlul I) | | 12.951 | | | | | | | | | |
| Subventii (titlul IV) | | 40.500 | | | | | | | | | |
| Active nefinanciare (titlul XIII) | | 30.304 | | | | | | | | | |

Conducatorul institutiei

Conducatorul compartimentului
financiar-contabil

TOTAL JUDET

CONTUL DE EXECUTIE AL BUGETULUI LOCAL - CHELTUIELI
30/06/2015

| Capi- tol | Sub- capi- tol | Pa- ra- graf | Ar- ti- col | Ail- ne- at | Denumire indicator | Credite de angajament | Credite bugetare | | Angajamente legale | Plati efectuate | Angajamente legale de plati | Cheltuieli efective | |
|--------------|----------------------|--------------------|-------------------|-------------------|---|--------------------------|---|--------------------------|-----------------------|--------------------|-----------------------------------|------------------------|---|
| | | | | | | | anuale aprobat la finele perioadei de raportare | trimestriale cumulate | | | | | |
| A | | | | | B | 1 | 2 | 3 | 4 | 5 | 6 | 7=5-6 | 8 |
| 5002 | | | | | TOTAL CHELTUIELI | 2.853.060 | 6.268.906 | 5.441.020 | 2.818.371 | 2.818.371 | 1.309.580 | 1.675.793 | |
| 5100 | 02 | | | | Partea I-a SERVICII PUBLICE GENERALE | | 819.950 | 532.020 | 476.587 | 476.587 | 288.842 | 187.745 | |
| 5102 | | | | | AUTORITATI PUBLICE SI ACTIUNI EXTERNE | | 737.950 | 480.020 | 396.527 | 396.527 | 255.082 | 258.230 | |
| | 01 | | | | Autoritati executive si legislative | | 737.950 | 480.020 | 396.527 | 396.527 | 255.082 | 258.230 | |
| | 03 | | | | Autoritati executive | | 737.950 | 480.020 | 396.527 | 396.527 | 255.082 | 258.230 | |
| 5502 | | | | | TRANZACTII PRIVIND DATORIA PUBLICA SI IMPRUMUTURI | | 82.000 | 52.000 | 80.060 | 80.060 | 33.760 | 33.760 | |
| 6000 | 02 | | | | Partea II-a APARARE, ORDINE PUBLICA SI SIGURANTA NATIONALA | | 44.470 | 29.060 | 39.723 | 39.723 | 22.403 | 17.834 | |
| 6102 | | | | | ORDINE PUBLICA SI SIGURANTA NATIONALA | | 44.470 | 29.060 | 39.723 | 39.723 | 22.403 | 17.834 | |
| | 05 | | | | Protectie civila si protectia contra incendiilor (protectie civila nonmilitara) | | 13.000 | 11.000 | 8.253 | 8.253 | | 3.500 | |
| | 50 | | | | Alte cheltuieli in domeniul ordinii publice si sigurantei nationale | | 31.470 | 18.060 | 31.470 | 14.150 | 17.320 | 14.334 | |
| 6500 | 02 | | | | Partea III-a CHELTUIELI SOCIAL-CULTURALE | 2.853.060 | 3.332.310 | 2.868.770 | 1.383.633 | 861.507 | 522.126 | 842.692 | |
| 6502 | | | | | INVATAMANT | | 1.016.000 | 659.800 | 960.098 | 652.935 | 307.163 | 632.786 | |
| | 03 | | | | Invatamant prescolar si primar | | 605.300 | 364.700 | 605.300 | 362.219 | 243.081 | 364.401 | |
| | 01 | | | | Invatamant prescolar | | 176.200 | 112.200 | 176.200 | 111.144 | 65.056 | 111.915 | |
| | 02 | | | | Invatamant primar | | 429.100 | 252.500 | 429.100 | 251.075 | 178.025 | 252.486 | |
| | 04 | | | | Invatamant secundar | | 410.700 | 295.100 | 354.798 | 290.716 | 64.082 | 288.385 | |
| | 01 | | | | Invatamant secundar inferior | | 410.700 | 295.100 | 354.798 | 290.716 | 64.082 | 288.385 | |
| 6602 | | | | | SANATATE | | 13.940 | 10.690 | 9.272 | 4.532 | 4.740 | 4.532 | |
| | 50 | | | | Alte cheltuieli in domeniul sanatatii | | 13.940 | 10.690 | 9.272 | 4.532 | 4.740 | 4.532 | |
| | 50 | | | | Alte institutii si actiuni sanitare | | 13.940 | 10.690 | 9.272 | 4.532 | 4.740 | 4.532 | |
| 6702 | | | | | CULTURA, RECREERE SI RELIGIE | 2.853.060 | 1.428.370 | 1.403.280 | 136.551 | 64.620 | 71.931 | 54.824 | |
| | 03 | | | | Servicii culturale | | 837.170 | 812.080 | 110.796 | 38.865 | 71.931 | 40.442 | |
| | 02 | | | | Biblioteci publice comunale, orasenesti, | 1.528.920 | | | | | | | |

| Capi- tol | Sub- capi- tol | Pa- ra- graf | Ar- ti- col | Ali- ne- at | Denumire indicator | Credite de angajament | Credite bugetare | | | Angajamente legale | Plati efectuate | Angajamente legale de plati | Cheltuieli efective |
|--------------|----------------------|--------------------|-------------------|-------------------|---|--------------------------|---|--------------------------|---------|-----------------------|--------------------|-----------------------------------|------------------------|
| | | | | | | | anuale aprobrate la finele perioadei de raportare | trimestriale cumulate | | | | | |
| A | | | | | B | I | 2 | 3 | 4 | 5 | 6 | 7=5-6 | 8 |
| 6702 | 02 | | | | municipale | | 32.430 | 22.190 | 26.421 | 26.421 | 14.157 | 12.264 | 14.899 |
| | 07 | | | | Camine culturale | 1.528.920 | 804.740 | 789.890 | 84.375 | 84.375 | 24.708 | 59.667 | 25.543 |
| | 05 | | | | Servicii recreative si sportive | 1.324.140 | 543.000 | 543.000 | 5.661 | 5.661 | 5.661 | | 4.000 |
| | 01 | | | | Sport | | 243.000 | 243.000 | 5.661 | 5.661 | | | 4.000 |
| | 03 | | | | Intretinere gradini publice, parcuri | | | | | | | | |
| | 03 | | | | zone verzi, baze sportive si de agrement | | | | | | | | |
| | 06 | | | | Servicii religioase | 1.324.140 | 300.000 | 300.000 | 10.000 | 10.000 | 10.000 | | 10.000 |
| | 50 | | | | Alte servicii in domeniile culturii, recreerii si religiei | | 28.200 | 28.200 | 10.094 | 10.094 | 10.094 | | 382 |
| 6802 | 04 | | | | ASIGURARI SI ASISTENTA SOCIALA | | 874.000 | 795.000 | 277.712 | 277.712 | 139.420 | 138.292 | 130.550 |
| | 05 | | | | Asistenta acordata persoanelor in varsta Asistenta sociala in caz de boli si invaliditati | | 33.000 | 33.000 | 29.218 | 29.218 | 1.218 | 28.000 | 19.905 |
| | 02 | | | | Asistenta sociala in caz de invaliditate | | 125.000 | 70.000 | 125.000 | 125.000 | 53.598 | 71.402 | 53.598 |
| 15 | | | | | Prevenirea excluderii sociale | | 125.000 | 70.000 | 125.000 | 125.000 | 53.598 | 71.402 | 53.598 |
| | 01 | | | | Ajutor social | | 10.000 | 6.000 | 10.000 | 10.000 | 58 | 9.942 | 58 |
| 50 | | | | | Alte cheltuieli in domeniul asigurarilor si asistentei sociale | | 10.000 | 6.000 | 10.000 | 10.000 | 58 | 9.942 | 58 |
| | 50 | | | | Alte cheltuieli in domeniul asistentei sociale | | 706.000 | 686.000 | 113.494 | 113.494 | 84.546 | 28.948 | 56.989 |
| 7000 | 02 | | | | Partea IV-a SERVICII SI DEZVOLTARE PUBLICA, LOCUINTE, MEDIU SI APE LOCUINTE, SERVICII SI DEZVOLTARE PUBLICA | | 706.000 | 686.000 | 113.494 | 113.494 | 84.546 | 28.948 | 56.989 |
| 7002 | 05 | | | | Alimentare cu apa si amenajari hidrotehnice | | 1.288.870 | 1.247.870 | 192.076 | 192.076 | 97.776 | 94.300 | 86.383 |
| | 01 | | | | Alimentare cu apa | | 227.000 | 186.000 | 105.111 | 105.111 | 70.111 | 33.000 | 86.383 |
| | 06 | | | | Iluminat public si electrificari | | 37.000 | 37.000 | 34.662 | 34.662 | 1.662 | 33.000 | 1.662 |
| | 50 | | | | Alte servicii in domeniile locuintelor, serviciilor si dezvoltarii comunale | | 120.000 | 85.000 | 30.658 | 30.658 | 30.658 | 33.000 | 30.658 |
| | | | | | | | 70.000 | 64.000 | 37.791 | 37.791 | 37.791 | | 54.063 |

| Capi- tol | Sub- capi- tol | Pa- ra- graf | Gr- ps / Titlu | Al- ne- at | Denumire indicator | Credite de angajament | Credite bugetare | | Angajamente legale | Plati efectuate | Angajamente legale de platit | Cheltuieli efective | |
|--------------|----------------------|--------------------|----------------------|------------------|--|--------------------------|--|--------------------------|-----------------------|--------------------|------------------------------------|------------------------|---|
| | | | | | | | anuale aprobate la finele perioadei de raportare | trimestriale cumulate | | | | | |
| A | | | B | | | 1 | 2 | 3 | 4 | 5 | 6 | 7=5-6 | 8 |
| 7402 | 05 | | | | PROTECTIA MEDIULUI | | 1.061.870 | 1.061.870 | 88.965 | 27.665 | 61.300 | | |
| | | | | | Salubritate si gestiunea deseurilor | | 500 | 500 | | | | | |
| | 01 | | | | Salubritate | | 500 | 500 | | | | | |
| 8000 | 06 | | | | Canalizarea si tratarea apelor reziduale | | 1.061.370 | 1.061.370 | 88.965 | 27.665 | 61.300 | | |
| 8302 | 02 | | | | Partea V-a ACTIVUNI ECONOMICE | | 783.300 | 783.300 | 726.352 | 39.052 | 687.300 | 436.894 | |
| | | | | | AGRICULTURA, SILVICULTURA, SI VANATOARE | | 60.000 | 40.000 | 19.965 | 19.965 | | 19.853 | |
| | 03 | | | | Agricultura | | 60.000 | 40.000 | 19.965 | 19.965 | | 19.853 | |
| | | | | | Alte cheltuieli in domeniul agriculturii | | 60.000 | 40.000 | 19.965 | 19.965 | | 19.853 | |
| 8402 | 03 | | | | TRANSPORTURI | | 723.300 | 723.300 | 706.387 | 19.087 | 687.300 | 417.041 | |
| | | | | | Transport rutier | | 723.300 | 723.300 | 706.387 | 19.087 | 687.300 | 417.041 | |
| | 01 | | | | Drumuri si poduri | | 10.000 | 10.000 | | | | | |
| | 03 | | | | Strazi | | 713.300 | 713.300 | 706.387 | 19.087 | 687.300 | 417.041 | |

TOTAL JUDET

DETALIEREA CHELTUIELILOR
- buget local -
30/06/2015

Pag. 4 - lei-

| Capi- tot | Sub- tot | Pa- ra- graf | Gru- pa / Titlu | Ar- ti- col | Al- ne- at | Denumire indicator | Credite de angajament | Credite bugetare | | | Angajamente legale de platit | Plati efectuate | Angajamente legale | Cheltuieli efective | |
|--------------|-------------|--------------------|-----------------------|-------------------|------------------|--|--------------------------|---|--------------------------|-----------|------------------------------------|--------------------|-----------------------|------------------------|---|
| | | | | | | | | anuale aprobrate la finele perioadei de raportare | trimestriale cumulate | 3 | | | | | |
| A | | | | B | | | | I | 2 | 3 | 4 | 5 | 6 | 7=5-6 | 8 |
| 5002 | | | | | | TOTAL CHELTUIELI | 2.853.960 | 6.268.900 | 5.441.020 | 2.818.371 | 1.309.580 | 2.818.371 | 1.675.793 | | |
| | 01 | | | | | CHELTUIELI CURENTE | | 3.335.830 | 2.507.950 | 1.920.694 | 1.272.203 | 1.920.694 | 1.262.285 | | |
| | 10 | | | | | TITLUL I CHELTUIELI DE PERSONAL | | 1.257.000 | 810.060 | 1.257.000 | 765.101 | 1.257.000 | 771.282 | | |
| | 10 | 01 | | | | Cheltuieli salariale in bani | | 991.330 | 657.130 | 991.330 | 626.653 | 991.330 | 631.865 | | |
| | 10 | 01 | 01 | | | Salarii de baza | | 919.630 | 616.030 | 919.630 | 589.418 | 919.630 | 593.151 | | |
| | 10 | 01 | 06 | | | Alte sporuri | | 44.700 | 23.100 | 44.700 | 22.847 | 44.700 | 23.138 | | |
| | 10 | 01 | 12 | | | Indemnizatii platite unor persoane din afara unitatii | | 27.000 | 18.000 | 27.000 | 14.388 | 27.000 | 15.576 | | |
| | 10 | 03 | | | | Contributii | | 265.670 | 152.930 | 265.670 | 138.448 | 265.670 | 139.417 | | |
| | 10 | 03 | 01 | | | Contributii de asigurari sociale de stat | | 180.800 | 104.200 | 180.800 | 96.725 | 180.800 | 97.362 | | |
| | 10 | 03 | 02 | | | Contributii de asigurari de somaj | | 6.720 | 4.340 | 6.720 | 2.975 | 6.720 | 2.995 | | |
| | 10 | 03 | 03 | | | Contributii de asigurari sociale de sanatate | | 63.850 | 35.800 | 63.850 | 32.585 | 63.850 | 32.857 | | |
| | 10 | 03 | 04 | | | Contributii de asigurari pentru accidente de munca si boli profesionale | | 3.190 | 1.940 | 3.190 | 958 | 3.190 | 964 | | |
| | 10 | 03 | 06 | | | Contributii pentru concedii si indemnizatii | | 11.110 | 6.650 | 11.110 | 5.205 | 11.110 | 5.239 | | |
| | 20 | | | | | TITLUL II BUNURI SI SERVICII | | 901.330 | 631.390 | 328.599 | 328.599 | 328.599 | 323.033 | | |
| | 20 | 01 | | | | Bunuri si servicii | | 543.000 | 380.500 | 247.910 | 247.910 | 247.910 | 250.043 | | |
| | 20 | 01 | 01 | | | Furnituri de birou | | 15.800 | 11.800 | 9.308 | 9.308 | 9.308 | 9.308 | | |
| | 20 | 01 | 02 | | | Materiale pentru curatenie | | 18.400 | 10.400 | 5.737 | 5.737 | 5.737 | 5.737 | | |
| | 20 | 01 | 03 | | | Incalzit, iluminat si forta motrica | | 172.300 | 118.300 | 87.279 | 87.279 | 87.279 | 88.778 | | |
| | 20 | 01 | 04 | | | Apa, canal si salubritate | | 5.400 | 4.700 | 1.401 | 1.401 | 1.401 | 1.383 | | |
| | 20 | 01 | 05 | | | Carburanti si lubrifianti | | 43.300 | 28.300 | 15.027 | 15.027 | 15.027 | 17.125 | | |
| | 20 | 01 | 06 | | | Piese de schimb | | 9.000 | 9.000 | 2.246 | 2.246 | 2.246 | 2.246 | | |
| | 20 | 01 | 07 | | | Transport | | 42.800 | 26.800 | 25.601 | 25.601 | 25.601 | 25.601 | | |
| | 20 | 01 | 08 | | | Posta, telecomunicatii, radio, tv, | | | | | | | | | |

| Capi- tol | Sub- cap- tol | Pa- ra- graf | Gru- pa / Titlu | Ar- ti- col | Al- ne- at | Denumire indicator | Credite de angajament | Credite bugetare | | Angajamente legale | Plati efectuate | Angajamente legale de platit | Cheltuieli efective | |
|--------------|---------------------|--------------------|-----------------------|-------------------|------------------|--|--------------------------|---|--------------------------|-----------------------|--------------------|------------------------------------|------------------------|---|
| | | | | | | | | anuale aprobat la finele perioadei de raportare | trimestriale cumulate | | | | | |
| A | | | | | | B | I | 2 | 3 | 4 | 5 | 6 | 7=5-6 | 8 |
| | | | | | | internet | | 19.400 | 11.900 | 7.865 | 7.865 | 7.865 | 7.619 | |
| 20 | 01 | 09 | | | | Materiale si prestari de servicii cu caracter functional | | 156.300 | 115.600 | 66.635 | 66.635 | 66.635 | 66.635 | |
| 20 | 01 | 30 | | | | Alte bunuri si servicii pentru intretinere si functionare | | 60.300 | 44.300 | 26.811 | 26.811 | 26.811 | 25.611 | |
| 20 | 02 | | | | | Reparatii curente | | 40.600 | 28.600 | 4.502 | 4.502 | 4.502 | 4.502 | |
| 20 | 05 | | | | | Bunuri de natura obiectelor de inventar | | 11.000 | 11.000 | 8.237 | 8.237 | 8.237 | 8.237 | |
| 20 | 05 | 30 | | | | Alte obiecte de inventar | | 11.000 | 11.000 | 8.237 | 8.237 | 8.237 | 8.237 | |
| 20 | 06 | | | | | Deplasari, detasari, transferari | | 5.700 | 5.700 | 1.695 | 1.695 | 1.695 | 1.695 | |
| 20 | 06 | 01 | | | | Deplasari interne, detasari, transferari | | 5.700 | 5.700 | 1.695 | 1.695 | 1.695 | 1.695 | |
| 20 | 12 | | | | | Consultanta si expertiza | | 20.000 | 20.000 | 8.045 | 8.045 | 8.045 | 8.045 | |
| 20 | 13 | | | | | Pregatire profesionala | | 3.000 | 3.000 | 2.024 | 2.024 | 2.024 | 2.024 | |
| 20 | 14 | | | | | Protectia muncii | | 5.000 | 4.000 | 2.024 | 2.024 | 2.024 | 2.024 | |
| 20 | 24 | | | | | Comisioane si alte costuri aferente imprumuturilor | | 27.000 | 27.000 | 23.920 | 23.920 | 23.920 | 23.920 | |
| 20 | 24 | 02 | | | | Comisioane si alte costuri aferente imprumuturilor interne | | 27.000 | 27.000 | 23.920 | 23.920 | 23.920 | 23.920 | |
| 20 | 30 | | | | | Alte cheltuieli | | 246.030 | 151.590 | 32.266 | 32.266 | 32.266 | 32.804 | |
| 20 | 30 | 01 | | | | Reclama si publicitate | | 500 | 500 | 200 | 200 | 200 | 200 | |
| 20 | 30 | 03 | | | | Prime de asigurare non-viata | | 3.000 | 3.000 | 1.497 | 1.497 | 1.497 | 1.497 | |
| 20 | 30 | 30 | | | | Alte cheltuieli cu bunuri si servicii | | 242.530 | 148.090 | 30.569 | 30.569 | 30.569 | 31.107 | |
| 30 | | | | | | TITLUL III DOBANZI | | 70.000 | 40.000 | 70.000 | 70.000 | 70.000 | 70.000 | |
| 30 | 01 | | | | | Dobanzi aferente datoriei publice interne | | 70.000 | 40.000 | 70.000 | 70.000 | 70.000 | 70.000 | |
| 30 | 01 | 01 | | | | Dobanzi aferente datoriei publice interne directe | | 70.000 | 40.000 | 70.000 | 70.000 | 70.000 | 70.000 | |
| 56 | | | | | | TITLUL VIII PROIECTE CU FINANTARE DIN FONDURI EXTERNE NERAMBURSABILE (FEN) POSTADERARE | | 911.000 | 911.000 | 83.755 | 83.755 | 83.755 | 83.755 | |

| Capi- tol | Sub- capi- tol | Pa- ra- graf | Ar- ti- col | Ali- ne- at | Denumire indicator | Credite de angajament | Credite bugetare | | Angajamente bugetare | Angajamente legale | Plati efectuate | Angajamente legale de platit | Cheltuieli efective |
|--------------|----------------------|--------------------|-------------------|-------------------|--|--------------------------|--|--------------------------|-------------------------|-----------------------|--------------------|------------------------------------|------------------------|
| | | | | | | | anuale aprobate la finele perioadei de raportare | trimestriale cumulate | | | | | |
| A | | | | | B | 1 | 2 | 3 | 4 | 5 | 6 | 7=5-6 | 8 |
| | 56 | 02 | | | Programe din Fondul Social European (FSE) | | 672.000 | 672.000 | 82.094 | 82.094 | 82.094 | | 54.537 |
| | 56 | 02 | 01 | | Finantarea nationala | | 35.200 | 35.200 | 4.302 | 4.302 | 4.302 | | 2.801 |
| | 56 | 02 | 02 | | Finantarea externa nerambursabila | | 636.800 | 636.800 | 77.792 | 77.792 | 77.792 | | 51.736 |
| | 56 | 04 | | | Programe din Fondul European Agricol de Dezvoltare Rurala (FEADR) | | 239.000 | 239.000 | 1.661 | 1.661 | 1.661 | | 18.685 |
| | 56 | 04 | 01 | | Finantarea nationala | | 41.000 | 41.000 | 31 | 31 | 31 | | 13.880 |
| | 56 | 04 | 02 | | Finantarea externa nerambursabila | | 169.000 | 169.000 | 130 | 130 | 130 | | 4.805 |
| | 56 | 04 | 03 | | Cheltuieli neeligibile | | 29.000 | 29.000 | 1.500 | 1.500 | 1.500 | | 54.708 |
| | 57 | | | | TITLUL VIII ASISTENTA SOCIALA | | 165.000 | 165.000 | 165.000 | 165.000 | 165.000 | 110.292 | 54.708 |
| | 57 | 02 | | | Ajutoare sociale | | 165.000 | 165.000 | 165.000 | 165.000 | 165.000 | 110.292 | 54.708 |
| | 57 | 02 | 01 | | Ajutoare sociale in numerar | | 165.000 | 165.000 | 165.000 | 165.000 | 165.000 | 110.292 | 54.708 |
| | 59 | | | | TITLUL XI ALTE CHELTUIELI | | 31.500 | 29.500 | 16.340 | 16.340 | 16.340 | | 16.340 |
| | 59 | 11 | | | Asociatii si fundatii | | 11.500 | 9.500 | 6.340 | 6.340 | 6.340 | | 6.340 |
| | 59 | 12 | | | Sustinerea cultelor | | 20.000 | 20.000 | 10.000 | 10.000 | 10.000 | | 10.000 |
| | 70 | | | | CHELTUIELI DE CAPITAL | 2.853.060 | 2.072.770 | 2.072.770 | 37.377 | 37.377 | 37.377 | | 413.508 |
| | 71 | | | | TITLUL XIII ACTIVE NEFINANCIARE | 2.853.060 | 2.072.770 | 2.072.770 | 37.377 | 37.377 | 37.377 | | 413.508 |
| | 71 | 01 | | | Active fixe | 2.853.060 | 2.072.770 | 2.072.770 | 37.377 | 37.377 | 37.377 | | 413.508 |
| | 71 | 01 | 01 | | Constructii | 2.853.060 | 2.030.070 | 2.030.070 | 27.665 | 27.665 | 27.665 | | 398.946 |
| | 71 | 01 | 02 | | Masini, echipamente si mijloace de transport | | | | | | | | 14.062 |
| | 71 | 01 | 30 | | Alte active fixe (inclusiv reparatii capitale) | | 42.700 | 42.700 | 9.712 | 9.712 | 9.712 | | 500 |
| | 79 | | | | OPERATIUNI FINANCIARE | | 860.300 | 860.300 | 860.300 | 860.300 | 860.300 | 860.300 | 860.300 |
| | 81 | | | | TITLUL XVII RAMBURSARI DE CREDITE | | 860.300 | 860.300 | 860.300 | 860.300 | 860.300 | 860.300 | 860.300 |
| | 81 | 04 | | | Rambursarea imprumuturilor contractate pentru finantarea proiectelor cu finantare UE | | 860.300 | 860.300 | 860.300 | 860.300 | 860.300 | 860.300 | 860.300 |
| | | | | | Partea I-a SERVICII PUBLICE GENERALE | | 819.950 | 532.020 | 476.587 | 476.587 | 288.842 | 187.745 | 291.990 |

| Capi- tol | Sub- pa- ra- graf | Ar- ti- col | Ali- ne- at | Denumire indicator | Credite de angajament | Credite bugetare | | Angajamente legale | Plati efectuate | Angajamente legale de plati | Cheltuieli efective | |
|--------------|----------------------------|-------------------|-------------------|--|--------------------------|--|--------------------------|-----------------------|--------------------|-----------------------------------|------------------------|---|
| | | | | | | anuale aprobate la finele perioadei de raportare | trimestriale cumulate | | | | | |
| A | | | | B | I | 2 | 3 | 4 | 5 | 6 | 7=5-6 | 8 |
| 5102 | | | | AUTORITATI PUBLICE SI ACTIUNI EXTERNE | | 737.950 | 480.020 | 396.527 | 396.527 | 141.445 | 258.230 | |
| | 01 | | | CHELTUIELI CURENTE | | 737.950 | 480.020 | 396.527 | 396.527 | 141.445 | 256.738 | |
| | 10 | | | TITLUL I CHELTUIELI DE PERSONAL | | 311.120 | 198.930 | 311.120 | 169.675 | 141.445 | 172.746 | |
| | 10 | 01 | | Cheltuieli salariale in bani | | 245.930 | 163.530 | 245.930 | 140.547 | 105.383 | 143.222 | |
| | 10 | 01 | 01 | Salarii de baza | | 218.930 | 144.530 | 218.930 | 126.159 | 92.771 | 127.646 | |
| | 10 | 01 | 12 | Indemnizatii platite unor persoane din afara unitatii | | 27.000 | 18.000 | 27.000 | 14.388 | 12.612 | 15.576 | |
| | 10 | 03 | | Contributii | | 65.190 | 36.400 | 65.190 | 29.128 | 36.062 | 29.524 | |
| | 10 | 03 | 01 | Contributii de asigurari sociale de stat | | 42.700 | 24.000 | 42.700 | 19.937 | 22.763 | 20.172 | |
| | 10 | 03 | 02 | Contributii de asigurari de somaj | | 1.400 | 1.000 | 1.400 | 623 | 777 | 630 | |
| | 10 | 03 | 03 | Contributii de asigurari sociale de sanatate | | 17.500 | 9.000 | 17.500 | 7.306 | 10.194 | 7.446 | |
| | 10 | 03 | 04 | Contributii de asigurari pentru accidente de munca si boli profesionale | | 590 | 400 | 590 | 192 | 398 | 194 | |
| | 10 | 03 | 06 | Contributii pentru concedii si indemnizatii | | 3.000 | 2.000 | 3.000 | 1.070 | 1.930 | 1.082 | |
| | 20 | | | TITLUL II BUNURI SI SERVICII | | 419.830 | 276.090 | 83.067 | 83.067 | | 81.652 | |
| | 20 | 01 | | Bunuri si servicii | | 209.300 | 140.000 | 69.124 | 69.124 | | 67.559 | |
| | 20 | 01 | 01 | Furnituri de birou | | 13.000 | 10.000 | 7.582 | 7.582 | | 7.582 | |
| | 20 | 01 | 02 | Materiala pentru curatenie | | 3.000 | 3.000 | 347 | 347 | | 347 | |
| | 20 | 01 | 03 | Incalzit, iluminat si forta motrica | | 20.000 | 11.000 | 8.295 | 8.295 | | 8.295 | |
| | 20 | 01 | 04 | Apa, cald si salubritate | | 2.000 | 2.000 | 484 | 484 | | 477 | |
| | 20 | 01 | 05 | Carburanti si lubrifianti | | 13.000 | 8.000 | 4.415 | 4.415 | | 4.303 | |
| | 20 | 01 | 06 | Piese de schimb | | 5.000 | 5.000 | 1.596 | 1.596 | | 1.596 | |
| | 20 | 01 | 07 | Transport | | 1.000 | 1.000 | | | | | |
| | 20 | 01 | 08 | Posta, telecomunicatii, radio, tv, internet | | 16.000 | 10.000 | 6.201 | 6.201 | | 5.955 | |

| Capi- tol | Sub- capi- tol | Pa- ra- graf | Gru- pa / Tittu- col | Ar- ti- col | Al- ne- at | Denumire indicator | Credite de angajament | Credite bugetare | | Angajamente legale | Plati efectuate | Angajamente legale de platit | Cheltuieli efective |
|--------------|----------------------|--------------------|-------------------------------|-------------------|------------------|--|--------------------------|---|--------------------------|-----------------------|--------------------|------------------------------------|------------------------|
| | | | | | | | | anuale aprobat la finele perioadei de raportare | trimestriale cumulate | | | | |
| A | | | B | | | 1 | 2 | 3 | 4 | 5 | 6 | 7=5-6 | 8 |
| | 20 | 01 | 09 | | | Materiale si prestari de servicii cu caracter functional | | 111.300 | 70.000 | 33.662 | 33.662 | | 33.662 |
| | 20 | 01 | 30 | | | Alte bunuri si servicii pentru intretinere si functionare | | 25.000 | 20.000 | 6.542 | 6.542 | | 5.342 |
| | 20 | 02 | | | | Reparatii curente | | 5.000 | 4.000 | | | | |
| | 20 | 06 | | | | Deplasari, detasari, transferari | | 4.000 | 4.000 | | | | |
| | 20 | 06 | 01 | | | Deplasari interne, detasari, transferari | | 4.000 | 4.000 | | | | |
| | 20 | 12 | | | | Consultanta si expertiza | | 20.000 | 20.000 | 8.045 | 8.045 | | 8.045 |
| | 20 | 13 | | | | Pregatire profesionala | | 3.000 | 3.000 | | | | |
| | 20 | 14 | | | | Protectia muncii | | 5.000 | 4.000 | 2.024 | 2.024 | | 2.024 |
| | 20 | 30 | | | | Alte cheltuieli | | 173.530 | 101.090 | 3.874 | 3.874 | | 4.024 |
| | 20 | 30 | 03 | | | Prime de asigurare non-viata | | 3.000 | 3.000 | 1.497 | 1.497 | | 1.497 |
| | 20 | 30 | 30 | | | Alte cheltuieli cu bunuri si servicii | | 170.530 | 98.090 | 2.377 | 2.377 | | 2.527 |
| | 59 | | | | | TITLUL XI ALTE CHELTUIELI | | 7.000 | 5.000 | 2.340 | 2.340 | | 2.340 |
| | 59 | 11 | | | | Asociatii si fundatii | | 7.000 | 5.000 | 2.340 | 2.340 | | 2.340 |
| | 70 | | | | | CHELTUIELI DE CAPITAL | | | | | | | |
| | 71 | | | | | TITLUL XIII ACTIVE NEFINANCIARE | | | | | | | |
| | 71 | 01 | | | | Active fixe | | | | | | | 1.492 |
| | 71 | 01 | 01 | | | Constructii | | | | | | | 1.492 |
| | 71 | 01 | 30 | | | Alte active fixe (inclusiv reparatii capitale) | | | | | | | 992 |
| 5502 | | | | | | TRANZACTII PRIVIND DATORIA PUBLICA SI IMPRUMUTURI | | 82.000 | 52.000 | 80.060 | 33.760 | 46.300 | 33.760 |
| | 01 | | | | | CHELTUIELI CURENTE | | 82.000 | 52.000 | 80.060 | 33.760 | 46.300 | 33.760 |
| | 20 | | | | | TITLUL II BUNURI SI SERVICII | | 12.000 | 12.000 | 10.060 | 10.060 | | 10.060 |
| | 20 | 24 | | | | Comisioane si alte costuri aferente imprumuturilor | | 12.000 | 12.000 | 10.060 | 10.060 | | 10.060 |
| | 20 | 24 | 02 | | | Comisioane si alte costuri aferente | | | | | | | |

| Capi- toi | Sub- capi- toi | Pa- ra- graf | Gru- pa / Titlu | Ar- ti- col | Ali- ne- at | Denumire indicator | Credite de angajament | Credite bugetare | | Angajamente legale | Plati efectuate | Angajamente legale de platit | Cheltuieli efective | |
|--------------|----------------------|--------------------|-----------------------|-------------------|-------------------|---|--------------------------|---|--------------------------|-----------------------|--------------------|------------------------------------|------------------------|---|
| | | | | | | | | anuale aprobat la finele perioadei de raportare | trimestriale cumulate | | | | | |
| A | | | | | | | I | 2 | 3 | 4 | 5 | 6 | 7=5-6 | 8 |
| | | | | | | B | | | | | | | | |
| | | | | | | imprumuturilor interne | | 12.000 | 12.000 | 10.060 | 10.060 | 10.060 | 10.060 | |
| | | | 30 | | | TITLUL III DOBANZI | | 70.000 | 40.000 | 70.000 | 23.700 | 46.300 | 23.700 | |
| | | | 30 | 01 | | Dobanzi aferente datoriei publice interne | | 70.000 | 40.000 | 70.000 | 23.700 | 46.300 | 23.700 | |
| | | | 30 | 01 | 01 | Dobanzi aferente datoriei publice interne directe | | 70.000 | 40.000 | 70.000 | 23.700 | 46.300 | 23.700 | |
| 6000 | 02 | | | | | Partea II-a APARARE, ORDINE PUBLICA SI SIGURANTA NATIONALA | | 44.470 | 29.060 | 39.723 | 22.403 | 17.320 | 17.834 | |
| | | | | | | ORDINE PUBLICA SI SIGURANTA NATIONALA | | 44.470 | 29.060 | 39.723 | 22.403 | 17.320 | 17.834 | |
| 6102 | | | 01 | | | CHELTUIELI CURENTE | | 44.470 | 29.060 | 39.723 | 22.403 | 17.320 | 17.834 | |
| | | | 10 | | | TITLUL I CHELTUIELI DE PERSONAL | | 31.470 | 18.060 | 31.470 | 14.150 | 17.320 | 14.334 | |
| | | | 10 | 01 | | Cheltuieli salariale in bani | | 25.000 | 14.000 | 25.000 | 11.550 | 13.450 | 11.700 | |
| | | | 10 | 01 | 01 | Salarii de baza | | 25.000 | 14.000 | 25.000 | 11.550 | 13.450 | 11.700 | |
| | | | 10 | 03 | | Contributii | | 6.470 | 4.060 | 6.470 | 2.600 | 3.870 | 2.634 | |
| | | | 10 | 03 | 01 | Contributii de asigurari sociale de stat | | 4.400 | 3.000 | 4.400 | 1.824 | 2.576 | 1.848 | |
| | | | 10 | 03 | 02 | Contributii de asigurari de somaj | | 180 | 100 | 180 | 59 | 121 | 60 | |
| | | | 10 | 03 | 03 | Contributii de asigurari sociale de sanatate | | 1.600 | 800 | 1.600 | 599 | 1.001 | 606 | |
| | | | 10 | 03 | 04 | Contributii de asigurari pentru accidente de munca si boli profesionale | | 40 | 20 | 40 | 18 | 22 | 18 | |
| | | | 10 | 03 | 06 | Contributii pentru concedii si indemnizatii | | 250 | 140 | 250 | 100 | 150 | 102 | |
| | | | 20 | | | TITLUL II BUNURI SI SERVICII | | 13.000 | 11.000 | 8.253 | 8.253 | 3.500 | 3.500 | |
| | | | 20 | 05 | | Bunuri de natura obiectelor de inventar | | 6.000 | 6.000 | 5.253 | 5.253 | 3.000 | 3.000 | |
| | | | 20 | 05 | 30 | Alte obiecte de inventar | | 6.000 | 6.000 | 5.253 | 5.253 | 3.000 | 3.000 | |
| | | | 20 | 30 | | Alte cheltuieli | | 7.000 | 5.000 | 3.000 | 3.000 | 3.000 | 3.500 | |
| | | | 20 | 30 | 30 | Alte cheltuieli cu bunuri si servicii | | 7.000 | 5.000 | 3.000 | 3.000 | 3.000 | 3.500 | |
| 6500 | 02 | | | | | Partea III-a CHELTUIELI SOCIAL-CULTURALE | | 3.332.310 | 2.868.770 | 1.383.633 | 861.507 | 522.126 | 842.692 | |
| | | | | | | | 2.853.060 | | | | | | | |

| Capi- tol | Sub- capi- tol | Pa- ra- graf | Gr- pa / Titlu | Al- ne- at | Denumire indicator | Credite de angajament | Credite bugetare | | Angajamente legale | Plati efectuate | Angajamente legale de platit | Cheltuieli efective | |
|--------------|----------------------|--------------------|----------------------|------------------|--|--------------------------|---|--------------------------|-----------------------|--------------------|------------------------------------|------------------------|---|
| | | | | | | | anuale aprobat la finele perioadei de raportare | trimestriale cumulate | | | | | |
| A | | | B | | | I | 2 | 3 | 4 | 5 | 6 | 7=5-6 | 8 |
| 6502 | | | | | INVATAMANT | | 1.016.000 | 659.800 | 960.098 | 960.098 | 307.163 | 652.786 | |
| | 01 | | | | CHELTUIELI CURENTE | | 1.016.000 | 659.800 | 960.098 | 960.098 | 307.163 | 652.786 | |
| | 10 | | | | TITLUL I CHELTUIELI DE PERSONAL | | 866.000 | 565.000 | 866.000 | 866.000 | 307.163 | 561.672 | |
| | 10 | 01 | | | Cheltuieli salariale in bani | | 682.400 | 458.600 | 682.400 | 682.400 | 226.159 | 458.553 | |
| | 10 | 01 | 01 | | Salarii de baza | | 637.700 | 435.500 | 637.700 | 637.700 | 204.306 | 435.415 | |
| | 10 | 01 | 06 | | Alte sporuri | | 44.700 | 23.100 | 44.700 | 44.700 | 21.853 | 23.138 | |
| | 10 | 03 | | | Contributii | | 183.600 | 106.400 | 183.600 | 183.600 | 81.004 | 103.119 | |
| | 10 | 03 | 01 | | Contributii de asigurari sociale de stat | | 127.000 | 73.400 | 127.000 | 127.000 | 54.928 | 72.438 | |
| | 10 | 03 | 02 | | Contributii de asigurari de somaj | | 4.900 | 3.100 | 4.900 | 4.900 | 2.703 | 2.209 | |
| | 10 | 03 | 03 | | Contributii de asigurari sociale de sanatate | | 42.200 | 24.600 | 42.200 | 42.200 | 18.476 | 23.845 | |
| | 10 | 03 | 04 | | Contributii de asigurari pentru accidente de munca si boli profesionale | | 2.000 | 1.000 | 2.000 | 2.000 | 1.276 | 728 | |
| | 10 | 03 | 06 | | Contributii pentru concedii si indemnizatii | | 7.500 | 4.300 | 7.500 | 7.500 | 3.879 | 3.899 | |
| | 20 | | | | TITLUL II BUNURI SI SERVICII | | 150.000 | 94.800 | 94.098 | 94.098 | 3.621 | 91.114 | |
| | 20 | 01 | | | Bunuri si servicii | | 134.700 | 85.500 | 84.917 | 84.917 | 84.917 | 84.917 | |
| | 20 | 01 | 01 | | Furnituri de birou | | 2.800 | 1.800 | 1.726 | 1.726 | 1.726 | 1.726 | |
| | 20 | 01 | 02 | | Materiale pentru curatenie | | 13.400 | 5.400 | 5.390 | 5.390 | 5.390 | 5.390 | |
| | 20 | 01 | 03 | | Incalzit, iluminat si forta motrica | | 41.300 | 31.300 | 31.232 | 31.232 | 31.232 | 31.232 | |
| | 20 | 01 | 04 | | Apa, canal si salubritate | | 1.400 | 700 | 674 | 674 | 674 | 674 | |
| | 20 | 01 | 05 | | Carburanti si lubrifianti | | 8.300 | 4.300 | 4.261 | 4.261 | 4.261 | 4.261 | |
| | 20 | 01 | 07 | | Transport | | 32.800 | 19.800 | 19.701 | 19.701 | 19.701 | 19.701 | |
| | 20 | 01 | 08 | | Posta, telecomunicatii, radio, tv, internet | | 3.400 | 1.900 | 1.664 | 1.664 | 1.664 | 1.664 | |
| | 20 | 01 | 30 | | Alte bunuri si servicii pentru mentinere si functionare | | 31.300 | 20.300 | 20.269 | 20.269 | 20.269 | 20.269 | |

| Capi- tol | Sub- capi- tol | Pa- ra- graf | Gr- pa / Titlu | Al- ne- at | Denumire indicator | Credite de angajament | | Credite bugetare | | Angajamente legale | Plati efectuate | Angajamente legale de platit | Cheltuieli efective |
|--------------|----------------------|--------------------|----------------------|------------------|--|--------------------------|-----------|------------------|---------|-----------------------|--------------------|------------------------------------|------------------------|
| | | | | | | 1 | 2 | 3 | 4 | | | | |
| | | | A | | B | | | | | | | | |
| | | | 20 | 02 | Reparatii curente | | 10.600 | 4.600 | 4.502 | 4.502 | 4.502 | | 4.502 |
| | | | 20 | 05 | Bunuri de natura obiectelor de inventar | | 3.000 | 3.000 | 2.984 | 2.984 | 2.984 | | 2.984 |
| | | | 20 | 05 | Alte obiecte de inventar | | 3.000 | 3.000 | 2.984 | 2.984 | 2.984 | | 2.984 |
| | | | 20 | 06 | Deplasari, deplasari, transferari | | 1.700 | 1.700 | 1.695 | 1.695 | 1.695 | | 1.695 |
| | | | 20 | 06 | Deplasari interne, deplasari, transferari | | 1.700 | 1.700 | 1.695 | 1.695 | 1.695 | | 1.695 |
| 6602 | | | 01 | | SANATATE | | 13.940 | 10.690 | 9.272 | 9.272 | 4.532 | 4.740 | 4.532 |
| | | | 10 | | CHELTUIELI CURENTE | | 13.940 | 10.690 | 9.272 | 9.272 | 4.532 | 4.740 | 4.532 |
| | | | 10 | 01 | TITLUL I CHELTUIELI DE PERSONAL | | 8.940 | 5.690 | 8.940 | 8.940 | 4.200 | 4.740 | 4.200 |
| | | | 10 | 01 | Cheltuieli salariale in bani | | 7.000 | 4.500 | 7.000 | 7.000 | 3.426 | 3.574 | 3.426 |
| | | | 10 | 01 | Salarii de baza | | 7.000 | 4.500 | 7.000 | 7.000 | 3.426 | 3.574 | 3.426 |
| | | | 10 | 03 | Contributii | | 1.940 | 1.190 | 1.940 | 1.940 | 774 | 1.166 | 774 |
| | | | 10 | 03 | Contributii de asigurari sociale de stat | | 1.300 | 800 | 1.300 | 1.300 | 540 | 760 | 540 |
| | | | 10 | 03 | Contributii de asigurari de somaj | | 40 | 30 | 40 | 40 | 18 | 22 | 18 |
| | | | 10 | 03 | Contributii de asigurari sociale de sanatate | | 500 | 300 | 500 | 500 | 180 | 320 | 180 |
| | | | 10 | 03 | Contributii de asigurari pentru accidente de munca si boli profesionale | | 30 | 20 | 30 | 30 | 6 | 24 | 6 |
| | | | 10 | 03 | Contributii pentru concedii si indemnizatii | | 70 | 40 | 70 | 70 | 30 | 40 | 30 |
| | | | 20 | | TITLUL II BUNURI SI SERVICII | | 5.000 | 5.000 | 332 | 332 | 332 | | 332 |
| | | | 20 | 01 | Bunuri si servicii | | 5.000 | 5.000 | 332 | 332 | 332 | | 332 |
| | | | 20 | 01 | Materiale pentru curatenie | | 1.000 | 1.000 | | | | | |
| | | | 20 | 01 | Incalzit, iluminat si forta motrica | | 3.000 | 3.000 | | | | | |
| | | | 20 | 01 | Alte bunuri si servicii pentru intretinere si functionare | | 1.000 | 1.000 | | | | | |
| 6702 | | | | | CULTURA, RECREERE SI RELIGIE | | 1.428.370 | 1.403.380 | 136.551 | 136.551 | 64.620 | 71.931 | 54.824 |
| | | | 01 | | CHELTUIELI CURENTE | | 349.970 | 324.880 | 76.139 | 76.139 | 54.908 | 21.231 | 54.824 |

| Capi- tol | Sub- capi- tol | Pa- ra- graf | Gr- pa / Titlu | Ar- ti- col | Al- ne- at | Denumire indicator | Credite de angajament | Credite bugetare | | Angajamente legale | Plati efectuate | Angajamente legale de platit | Cheltuieli efective |
|--------------|----------------------|--------------------|----------------------|-------------------|------------------|--|--------------------------|---|--------------------------|-----------------------|--------------------|------------------------------------|------------------------|
| | | | | | | | | anuale aprobat la finele perioadei de raportare | trimestriale cumulate | | | | |
| A | | | B | | | 1 | 2 | 3 | 4 | 5 | 6 | 7=5-6 | 8 |
| | | | | | | FONDURI EXTERNE NERAMBURSABILE (FEN) | | | | | | | |
| | | | | | | POSTADERARE | | 239.000 | 239.000 | 1.661 | 1.661 | | |
| | | | 56 | 04 | | Programe din Fondul European Agricol de Dezvoltare Rurala (FEADR) | | 239.000 | 239.000 | 1.661 | 1.661 | | |
| | | | 56 | 04 | 01 | Finantarea nationala | | 41.000 | 41.000 | 31 | 31 | | |
| | | | 56 | 04 | 02 | Finantarea externa nerambursabila | | 169.000 | 169.000 | 130 | 130 | | |
| | | | 56 | 04 | 03 | Cheltuieli neeligibile | | 29.000 | 29.000 | 1.500 | 1.500 | | |
| | | | 59 | | | TITLUL XI ALTE CHELTUIELI | | 24.000 | 24.000 | 14.000 | 14.000 | | 14.000 |
| | | | 59 | 11 | | Asociatii si fondatii | | 4.000 | 4.000 | 4.000 | 4.000 | | 4.000 |
| | | | 59 | 12 | | Sustinerea cultelor | | 20.000 | 20.000 | 10.000 | 10.000 | | 10.000 |
| | | | 70 | | | CHELTUIELI DE CAPITAL | 2.853.060 | 1.027.700 | 1.027.700 | 9.712 | 9.712 | | 9.712 |
| | | | 71 | | | TITLUL XIII ACTIVE NEFINANCIARE | 2.853.060 | 1.027.700 | 1.027.700 | 9.712 | 9.712 | | 9.712 |
| | | | 71 | 01 | | Active fixe | 2.853.060 | 1.027.700 | 1.027.700 | 9.712 | 9.712 | | 9.712 |
| | | | 71 | 01 | 01 | Constructii | 2.853.060 | 1.000.000 | 1.000.000 | | | | |
| | | | 71 | 01 | 30 | Alte active fixe | | 27.700 | 27.700 | 9.712 | 9.712 | | 9.712 |
| | | | | | | (inclusiv reparatii capitale) | | | | | | | |
| | | | 79 | | | OPERATIUNI FINANCIARE | | 50.700 | 50.700 | 50.700 | 50.700 | | 50.700 |
| | | | 81 | | | TITLUL XVII RAMBURSARI DE CREDITE | | 50.700 | 50.700 | 50.700 | 50.700 | | 50.700 |
| | | | 81 | 04 | | Rambursarea imprumuturilor contractate pentru finantarea proiectelor cu finantare UE | | 50.700 | 50.700 | 50.700 | 50.700 | | 50.700 |
| 6802 | | | | | | ASIGURARI SI ASISTENTA SOCIALA | | 874.000 | 795.000 | 277.712 | 139.420 | | 139.420 |
| | | | 01 | | | CHELTUIELI CURENTE | | 846.000 | 767.000 | 249.712 | 139.420 | | 139.420 |
| | | | 20 | 01 | | TITLUL II BUNURI SI SERVICII | | 9.000 | 9.000 | 2.618 | 2.618 | | 2.620 |
| | | | 20 | 01 | | Bunuri si servicii | | 9.000 | 9.000 | 2.618 | 2.618 | | 2.620 |
| | | | 20 | 01 | 03 | Incalzit, iluminat si forta motrica | | 4.000 | 4.000 | 1.218 | 1.218 | | 1.220 |
| | | | 20 | 01 | 09 | Materiale si prestari de servicii cu caracter functional | | 4.000 | 4.000 | 1.400 | 1.400 | | 1.400 |


| Capi- tol | Sub- capitol graf | Pa- ra- gra- ful | Ar- ti- col | Al- ne- at | Denumire indicator | Credite de angajament | Credite bugetare | | Angajamente bugetare | Angajamente legale | Plati efectuate | Angajamente legale de platit | Cheltuieli efective |
|--------------|-------------------------|---------------------------|-------------------|------------------|--|--------------------------|---|--------------------------|-------------------------|-----------------------|--------------------|------------------------------------|------------------------|
| | | | | | | | anuale aprobrate la finele perioadei de raportare | trimestriale cumulate | | | | | |
| A | | | | | B | 1 | 2 | 3 | 4 | 5 | 6 | 7=5-6 | 8 |
| | 20 | 01 | 30 | | Alte bunuri si servicii pentru intretinere si functionare | | 1.000 | 1.000 | | | | | |
| | 56 | | | | TITLUL VIII PROIECTE CU FINANTARE DIN FONDURI EXTERNE NERAMBURSABILE (FEN) | | | | | | | | |
| | 56 | 02 | | | POSTADERARE | | 672.000 | 672.000 | 82.094 | 82.094 | 82.094 | 82.094 | 73.222 |
| | 56 | 02 | 01 | | Programa din Fondul Social European (FSE) | | 672.000 | 672.000 | 82.094 | 82.094 | 82.094 | 82.094 | 54.537 |
| | 56 | 02 | 01 | | Finantarea nationala | | 35.200 | 35.200 | 4.302 | 4.302 | 4.302 | 4.302 | 2.801 |
| | 56 | 02 | 02 | | Finantarea externa nerambursabila | | 636.800 | 636.800 | 77.792 | 77.792 | 77.792 | 77.792 | 51.736 |
| | 56 | 04 | | | Programa din Fondul European Agricol de Dezvoltare Rurala (FEADR) | | | | | | | | 18.685 |
| | 56 | 04 | 02 | | Finantarea externa nerambursabila | | | | | | | | 13.880 |
| | 56 | 04 | 03 | | Cheltuieli neeligibile | | | | | | | | 4.805 |
| | 57 | | | | TITLUL VIII ASISTENTA SOCIALA | | | | | | | | |
| | 57 | 02 | | | Ajutoare sociale | | 165.000 | 86.000 | 165.000 | 165.000 | 54.708 | 110.292 | 54.708 |
| | 57 | 02 | 01 | | Ajutoare sociale in numerar | | 165.000 | 86.000 | 165.000 | 165.000 | 54.708 | 110.292 | 54.708 |
| | 79 | | | | OPERATIUNI FINANCIARE | | 28.000 | 28.000 | 28.000 | 28.000 | 28.000 | 28.000 | 28.000 |
| | 81 | | | | TITLUL XVII RAMBURSARI DE CREDITE | | 28.000 | 28.000 | 28.000 | 28.000 | 28.000 | 28.000 | 28.000 |
| | 81 | 04 | | | Rambursarea imprumuturilor contractate pentru finantarea proiectelor cu finantare UE | | 28.000 | 28.000 | 28.000 | 28.000 | 28.000 | 28.000 | 28.000 |
| 7000 | 02 | | | | Partea IV-a SERVICII SI DEZVOLTARE PUBLICA, LOCUINTE, MEDIU SI APE | | 1.288.870 | 1.247.870 | 192.076 | 192.076 | 97.776 | 94.300 | 86.383 |
| 7002 | | | | | LOCUINTE, SERVICII SI DEZVOLTARE PUBLICA | | 227.000 | 186.000 | 103.111 | 103.111 | 70.111 | 33.000 | 86.383 |
| | 01 | | | | CHELTUIELI CURENTE | | 164.000 | 123.000 | 70.111 | 70.111 | 70.111 | 70.111 | 72.321 |
| | 20 | | | | TITLUL II BUNURI SI SERVICII | | 164.000 | 123.000 | 70.111 | 70.111 | 70.111 | 70.111 | 72.321 |
| | 20 | 01 | | | Bunuri si servicii | | 140.000 | 104.000 | 70.111 | 70.111 | 70.111 | 70.111 | 72.321 |
| | 20 | 01 | 03 | | Incalzit, iluminat si forta motrica | | 74.000 | 44.000 | 32.320 | 32.320 | 32.320 | 32.320 | 32.320 |
| | 20 | 01 | 05 | | Carburanti si lubrifianti | | 22.000 | 16.000 | 6.351 | 6.351 | 6.351 | 6.351 | 6.351 |

| Capi- tol | Sub- capi- tol | Pa- ra- graf | Gru- pa / Titlu | Ar- ti- col | Ali- ne- at | Denumire indicator | Credite de angajament | Credite bugetare | | Angajamente legale | Plati efectuate | Angajamente legale de platit | Cheltuieli efective |
|--------------|----------------------|--------------------|-----------------------|-------------------|-------------------|---|--------------------------|--|--------------------------|-----------------------|--------------------|------------------------------------|------------------------|
| | | | | | | | | anuale aprobate la finele perioadei de raportare | trimestriale cumulate | | | | |
| A | | | B | | | 1 | 2 | 3 | 4 | 5 | 6 | 7=5-6 | 8 |
| | 20 | 01 | 06 | | | Piese de schimb | 4.000 | 4.000 | 650 | 650 | 650 | 7=5-6 | 650 |
| | 20 | 01 | 09 | | | Materiale si prestari de servicii cu caracter functional | 40.000 | 40.000 | 30.790 | 30.790 | 30.790 | | 30.790 |
| | 20 | 02 | | | | Reparatii curente | 15.000 | 10.000 | | | | | |
| | 20 | 30 | | | | Alte cheltuieli | 9.000 | 9.000 | | | | | |
| | 20 | 30 | 30 | | | Alte cheltuieli cu bunuri si servicii | 9.000 | 9.000 | | | | | |
| | 70 | | | | | CHELTUIELI DE CAPITAL | 30.000 | 30.000 | | | | | 14.062 |
| | 71 | | | | | TITLUL XIII ACTIVE NEFINANCIARE | 30.000 | 30.000 | | | | | 14.062 |
| | 71 | 01 | | | | Active fixe | 30.000 | 30.000 | | | | | 14.062 |
| | 71 | 01 | 01 | | | Constructii | | | | | | | |
| | 71 | 01 | 02 | | | Masini, echipamente si mijloace de transport | | | | | | | |
| | 79 | | | | | OPERATIUNI FINANCIARE | 33.000 | 33.000 | 33.000 | 33.000 | 33.000 | | 33.000 |
| | 81 | | | | | TITLUL XVII RAMBURSARI DE CREDITE | 33.000 | 33.000 | | | | | 33.000 |
| | 81 | 04 | | | | Rambursarea imprumuturilor contractate | | | | | | | |
| | | | | | | pentru finantarea proiectelor cu finantare UE | 33.000 | 33.000 | 33.000 | 33.000 | 33.000 | | 33.000 |
| 7402 | | | | | | PROTECTIA MEDIULUI | 1.061.870 | 1.061.870 | 88.965 | 88.965 | 27.665 | | 61.300 |
| | 01 | | | | | CHELTUIELI CURENTE | 500 | 500 | | | | | |
| | 59 | | | | | TITLUL XI ALTE CHELTUIELI | 500 | 500 | | | | | |
| | 59 | 11 | | | | Asociatii si fundatii | 500 | 500 | | | | | |
| | 70 | | | | | CHELTUIELI DE CAPITAL | 1.000.070 | 1.000.070 | 27.665 | 27.665 | 27.665 | | 27.665 |
| | 71 | | | | | TITLUL XIII ACTIVE NEFINANCIARE | 1.000.070 | 1.000.070 | 27.665 | 27.665 | 27.665 | | 27.665 |
| | 71 | 01 | | | | Active fixe | 1.000.070 | 1.000.070 | 27.665 | 27.665 | 27.665 | | 27.665 |
| | 71 | 01 | 01 | | | Constructii | 1.000.070 | 1.000.070 | 27.665 | 27.665 | 27.665 | | 27.665 |
| | 79 | | | | | OPERATIUNI FINANCIARE | 61.300 | 61.300 | 61.300 | 61.300 | 61.300 | | 61.300 |
| | 81 | | | | | TITLUL XVII RAMBURSARI DE CREDITE | 61.300 | 61.300 | | | | | 61.300 |
| | 81 | 04 | | | | Rambursarea imprumuturilor contractate | 61.300 | 61.300 | 61.300 | 61.300 | 61.300 | | 61.300 |

| Capi- tol | Sub- capitol | Pa- ra- graf | Gr- pa / Titlu | Al- ne- at | Denumire indicator | Credite de angajament | Credite bugetare | | | Angajamente legale | Plati efectuate | Angajamente legale de platit | Cheltuieli efective |
|--------------|-----------------|--------------------|----------------------|------------------|--|--------------------------|---|--------------------------|---------|-----------------------|--------------------|------------------------------------|------------------------|
| | | | | | | | anuale aprobat la finele perioadei de raportare | trimestriale cumulate | | | | | |
| A | | | | | B | | | | | | | | |
| | | | | | 1 | 2 | 3 | 4 | 5 | 6 | 7=5-6 | 8 | |
| 8000 | 02 | | | | pentru finantarea proiectelor cu finantare UE | | 61.300 | 61.300 | 61.300 | 61.300 | | 61.300 | |
| 8302 | | | | | Partea V-a ACTIUNI ECONOMICE AGRICULTURA, SILVICULTURA, SI VANATOARE | | 783.300 | 763.300 | 726.352 | 39.052 | | 687.300 | 436.894 |
| | 01 | | | | CHELTUIELI CURENTE | | 60.000 | 40.000 | 19.965 | 19.965 | | 19.965 | 19.853 |
| | 20 | | | | TITLUL II BUNURI SI SERVICII | | 50.000 | 30.000 | 19.965 | 19.965 | | 19.965 | 19.853 |
| | 20 | 30 | | | Alte cheltuieli | | 50.000 | 30.000 | 19.965 | 19.965 | | 19.965 | 19.853 |
| | 20 | 30 | 30 | | Alte cheltuieli cu bunuri si servicii | | 50.000 | 30.000 | 19.965 | 19.965 | | 19.965 | 19.853 |
| | 70 | | | | CHELTUIELI DE CAPITAL | | 10.000 | 10.000 | 19.965 | 19.965 | | 19.965 | 19.853 |
| | 71 | | | | TITLUL XIII ACTIVE NEFINANCIARE | | 10.000 | 10.000 | | | | | |
| | 71 | 01 | | | Active fixe | | 10.000 | 10.000 | | | | | |
| | 71 | 01 | 30 | | Alte active fixe | | | | | | | | |
| | | | | | (inclusiv reparatii capitale) | | 10.000 | 10.000 | | | | | |
| 8402 | | | | | TRANSPORTURI | | 723.300 | 723.300 | 706.387 | 19.087 | | 687.300 | 417.041 |
| | 01 | | | | CHELTUIELI CURENTE | | 31.000 | 31.000 | 19.087 | 19.087 | | 19.087 | 19.087 |
| | 20 | | | | TITLUL II BUNURI SI SERVICII | | 31.000 | 31.000 | 19.087 | 19.087 | | 19.087 | 19.087 |
| | 20 | 02 | | | Reparatii curente | | 10.000 | 10.000 | | | | | |
| | 20 | 24 | | | Comisioane si alte costuri aferente imprumuturilor | | 15.000 | 15.000 | 13.860 | 13.860 | | 13.860 | 13.860 |
| | 20 | 24 | 02 | | Comisioane si alte costuri aferente imprumuturilor interne | | 15.000 | 15.000 | 13.860 | 13.860 | | 13.860 | 13.860 |
| | 20 | 30 | | | Alte cheltuieli | | 6.000 | 6.000 | 5.227 | 5.227 | | 5.227 | 5.227 |
| | 20 | 30 | 30 | | Alte cheltuieli cu bunuri si servicii | | 6.000 | 6.000 | 5.227 | 5.227 | | 5.227 | 5.227 |
| | 70 | | | | CHELTUIELI DE CAPITAL | | 5.000 | 5.000 | | | | | 397.954 |
| | 71 | | | | TITLUL XIII ACTIVE NEFINANCIARE | | 5.000 | 5.000 | | | | | 397.954 |
| | 71 | 01 | | | Active fixe | | 5.000 | 5.000 | | | | | 397.954 |
| | 71 | 01 | 01 | | Constructii | | 5.000 | 5.000 | | | | | 397.954 |

| Capi- tol | Sub- capi- tol | Pa- ra- graf | Gru- pa / Titlu | Ar- ti- col | Ali- ne- at | Denumire indicator | Credite de angajament | Credite bugetare | | | Angajamente legale | Plati efectuate | Angajamente legale de platit | Cheltuieli efective |
|--------------|----------------------|--------------------|-----------------------|-------------------|-------------------|--|--------------------------|---|--------------------------|---------|-----------------------|--------------------|------------------------------------|------------------------|
| | | | | | | | | anuale aprobrate la finele perioadei de raportare | trimestriale cumulate | | | | | |
| A | | | | | | B | 1 | 2 | 3 | 4 | 5 | 6 | 7=5-6 | 8 |
| | 71 | 01 | 30 | | | Alte active fixe (inclusiv reparatii capitale) | | 5.000 | 5.000 | | | | | |
| | 79 | | | | | OPERATIUNI FINANCIARE | | 687.300 | 687.300 | 687.300 | 687.300 | | 687.300 | |
| | 81 | | | | | TITLUL XVII RAMBURSARI DE CREDITE | | 687.300 | 687.300 | 687.300 | 687.300 | | 687.300 | |
| | 81 | 04 | | | | Rambursarea imprumuturilor contractate pentru finantarea proiectelor cu finantare UE | | 687.300 | 687.300 | 687.300 | 687.300 | | 687.300 | |

Conducatorul institutiei,

Conducatorul compartimentului
financiar-contabil

CONTUL DE EXECUTIE AL BUGETULUI LOCAL - VENITURI
30/06/2015

| Capi- tol | Sub- capi- tol | Pa- ra- graf | Gru- pa / Titlu | Ali- ne- at | Denumire indicator | Prevederi anuale aprobate la finele perioadei de raportare | | Prevederi bugetare trimestriale cumulate | Drepturi constatate | | | Incasari realizate | Stingeri pe alte cai decat incasari | Drepturi constatate de incasat |
|--------------|----------------------|--------------------|-----------------------|-------------------|---|---|-----------|---|---------------------|-----------|-----------|-----------------------|---|--------------------------------------|
| | | | | | | 1 | 2 | | Total, din care: | 4 | 5 | | | |
| A | | | | | B | 3=4+5 | 4 | 5 | 6 | 7 | 8=3-6-7 | | | |
| 0001 | 02 | | | | TOTAL VENITURI-BUGET LOCAL | 5.461.670 | 4.633.790 | 2.810.353 | 436.627 | 2.373.726 | 2.239.958 | 570.395 | | |
| 0002 | | | | | L. VENITURI CURENTE | 2.564.300 | 1.736.420 | 2.234.098 | 436.627 | 1.797.471 | 1.663.703 | 570.395 | | |
| 0003 | | | | | A. VENITURI FISCALE | 2.488.000 | 1.663.500 | 2.014.433 | 276.553 | 1.737.880 | 1.620.522 | 393.911 | | |
| 0004 | | | | | A1. IMPOZIT PE VENIT, PROFIT SI CASTIGURI DIN CAPITAL | 424.000 | 293.500 | 272.056 | | 272.056 | 272.056 | | | |
| 0300 | | | | | A1.2 IMPOZIT PE VENIT, PROFIT SI CASTIGURI DIN CAPITAL DE LA PERSOANE FIZICE | 424.000 | 293.500 | 272.056 | | 272.056 | 272.056 | | | |
| 0302 | | | | | IMPOZIT PE VENIT | 10.000 | 6.000 | 6.939 | | 6.939 | 6.939 | | | |
| 18 | | | | | Impozitul pe veniturile din transferul proprietatilor imobiliare din patrimoniul personal | 10.000 | 6.000 | 6.939 | | 6.939 | 6.939 | | | |
| 0402 | | | | | COTE SI SUME DEFALCATE DIN IMPOZITUL PE VENIT | 414.000 | 287.500 | 265.117 | | 265.117 | 265.117 | | | |
| 01 | | | | | Cota defalcate din impozitul pe venit | 45.000 | 33.000 | 44.117 | | 44.117 | 44.117 | | | |
| 04 | | | | | Sume alocate din cotele defalcate din impozitul pe venit pentru echilibrarea bugetelor locale | 369.000 | 254.500 | 221.000 | | 221.000 | 221.000 | | | |
| 0700 | 02 | | | | A3 IMPOZITE SI TAXE PE PROPRIETATE | 158.000 | 155.000 | 383.609 | 148.478 | 235.131 | 144.799 | 238.810 | | |
| 0702 | | | | | IMPOZITE SI TAXE PE PROPRIETATE | 158.000 | 155.000 | 383.609 | 148.478 | 235.131 | 144.799 | 238.810 | | |
| 01 | | | | | Impozit si taxa pe cladiri | 60.000 | 60.000 | 139.948 | 59.343 | 80.605 | 40.881 | 99.067 | | |
| 01 | | | | | Impozit pe cladiri de la persoane fizice | 45.000 | 45.000 | 107.894 | 50.264 | 57.630 | 36.449 | 71.445 | | |
| 02 | | | | | Impozit si taxa pe cladiri de la persoane juridice | 15.000 | 15.000 | 32.054 | 9.079 | 22.975 | 4.432 | 27.622 | | |
| 02 | | | | | Impozit si taxa pe teren | 98.000 | 95.000 | 243.236 | 89.135 | 154.101 | 103.493 | 139.743 | | |
| 02 | | | | | Impozit pe terenuri de la persoane | | | | | | | | | |


| Capi- tol | Sub- capi- tol | Pa- ra- gra- ful | Ar- ti- col | Ali- ne- at | Denumire indicator | Prevederi | | Drepturi constatate | | | Incasari realizate | Sitingeri pe alte cai decat incasari | Drepturi constatate de incasat | |
|--------------|----------------------|---------------------------|-------------------|-------------------|---|-----------|-----------|---------------------|------------------------|--------------------|-----------------------|--|--------------------------------------|---------|
| | | | | | | 1 | 2 | Total, din care: | din anii precedenti | din anul curent | | | | 6 |
| A | | | | | | B | 1 | 2 | 3=4+5 | 4 | 5 | 6 | 7 | 8=3-6-7 |
| 0702 | 01 | | | | fizice | 73.000 | 70.000 | 181.075 | 69.140 | 111.935 | 77.728 | | 103.347 | |
| | 02 | | | | Impozit si taxa pe teren de la persoane juridice | 25.000 | 25.000 | 62.161 | 19.995 | 42.166 | 25.765 | | 36.396 | |
| | 03 | | | | Taxe judiciare de timbru si alte taxe de timbru | | | 425 | | 425 | 425 | | | |
| 1000 | 02 | | | | A4 IMPOZITE SI TAXE PE BUNURI SI SERVICII | 1.906.000 | 1.215.000 | 1.357.290 | 126.746 | 1.230.544 | 1.203.646 | | 153.644 | |
| 1102 | 02 | | | | SUME DEFALCATE DIN TVA | 1.859.000 | 1.168.000 | 1.164.000 | | 1.164.000 | 1.164.000 | | | |
| | 06 | | | | Sume defalcate din taxa pe valoarea adaugata pentru finantarea cheltui- rilor descentralizate la nivelul comunelor, oraselor, municipiilor, sectoarelor si Municipiului Bucuresti | 1.045.000 | 657.000 | 653.000 | | 653.000 | 653.000 | | | |
| | | | | | Sume defalcate din taxa pe valoarea adaugata pentru echilibrarea bugetelor locale | 814.000 | 511.000 | 511.000 | | 511.000 | 511.000 | | | |
| 1602 | | | | | TAXE PE UTILIZAREA BUNURILOR, AUTORIZAREA UTILIZARII BUNURILOR SAU PE DESFASURAREA DE ACTIVITATI | 47.000 | 47.000 | 193.290 | 126.746 | 66.544 | 39.646 | | 153.644 | |
| | 02 | | | | Impozit pe mijloacele de transport | 44.000 | 44.000 | 192.432 | 126.746 | 65.686 | 38.788 | | 153.644 | |
| | 01 | | | | Impozit pe mijloacele de transport detinute de persoane fizice*) | 40.000 | 40.000 | 101.320 | 49.270 | 52.050 | 36.898 | | 64.422 | |
| | 02 | | | | Impozit pe mijloace de transport detinute persoane de juridice*) | 4.000 | 4.000 | 91.112 | 77.476 | 13.636 | 1.890 | | 89.222 | |
| | 03 | | | | Taxe si tarife pentru eliberarea de licente si autorizatii de functionare | 3.000 | 3.000 | 858 | | 858 | 858 | | | |
| 1800 | 02 | | | | A6. ALTE IMPOZITE SI TAXE FISCALE | | | 1.478 | 1.329 | 149 | 21 | | 1.457 | |

| Capi- tol | Sub- capi- tol | Pa- ra- graf | Gru- pa / titlu | Ar- ti- col | Ali- ne- at | Denumire indicator | Prevederi anuale aprobrate la finele perioadei de raportare | Prevederi bugetare trimestriale cumulate | Drepturi constatate | | | Incasari realizate | Stingeri pe alte cai decat incasari | Drepturi constatate de incasat |
|--------------|----------------------|--------------------|-----------------------|-------------------|-------------------|---|--|---|---------------------|-----------------------|--------------------|-----------------------|---|--------------------------------------|
| | | | | | | | | | Total, din care: | din ani precedenti | din anul curent | | | |
| A | | | | | | B | 1 | 2 | 3=4+5 | 4 | 5 | 6 | 7 | 8=3-6-7 |
| 1802 | | | | | | ALTE IMPOZITE SI TAXE FISCALE | | | 1.478 | 1.329 | 149 | 21 | | 1.457 |
| | 50 | | | | | Alte impozite si taxe | | | 1.478 | 1.329 | 149 | 21 | | 1.457 |
| 2900 | 02 | | | | | C. VENITURI NEFISCALE | 76.300 | 72.920 | 219.665 | 160.074 | 59.591 | 43.181 | | 176.484 |
| 3000 | | | | | | C1. VENITURI DIN PROPRIETATE | 55.000 | 55.000 | 106.856 | 71.487 | 35.369 | 25.538 | | 81.318 |
| 3002 | | | | | | VENITURI DIN PROPRIETATE | 55.000 | 55.000 | 106.856 | 71.487 | 35.369 | 25.538 | | 81.318 |
| | 05 | | | | | Venituri din concesiuni si inchirieri | 25.000 | 25.000 | 103.821 | 71.487 | 32.334 | 22.503 | | 81.318 |
| | | | | | | Alte venituri din concesiuni si inchirieri de catre institutiile publice | 25.000 | 25.000 | 103.821 | 71.487 | 32.334 | 22.503 | | 81.318 |
| | 50 | | | | | Alte venituri din proprietate | 30.000 | 30.000 | 3.035 | | 3.035 | 3.035 | | |
| 3300 | 02 | | | | | C2. VANZARI DE BUNURI SI SERVICII | 21.300 | 17.920 | 112.809 | 88.587 | 24.222 | 17.643 | | 95.166 |
| 3302 | | | | | | VENITURI DIN PRESTARI DE SERVICII SI ALTE ACTIVITATI | 500 | 500 | 250 | | 250 | 250 | | |
| | 24 | | | | | Taxe din activitati cadastrale si agricultura | 500 | 500 | 250 | | 250 | 250 | | |
| 3402 | | | | | | VENITURI DIN TAXE ADMINISTRATIVE, ELIBERARI PERMISE | 3.000 | 2.000 | 4.648 | | 4.648 | 4.648 | | |
| | 02 | | | | | Taxe extrajudiciare de timbru | 3.000 | 2.000 | 4.228 | | 4.228 | 4.228 | | |
| | 50 | | | | | Alte venituri din taxe administrative, eliberari permise | | | 420 | | 420 | 420 | | |
| 3502 | | | | | | AMENZI, PENALITATI SI CONFISCARI | 17.800 | 15.420 | 106.107 | 88.587 | 17.520 | 10.941 | | 95.166 |
| | 01 | | | | | Venituri din amenzi si alte sanctiuni aplicate potrivit dispozitiilor legale | 17.800 | 15.420 | 106.107 | 88.587 | 17.520 | 10.941 | | 95.166 |
| | 02 | | | | | Venituri din amenzi si alte sanctiuni aplicate de catre alte institutii de specialitate | | | | | | | | |
| 3602 | | | | | | DIVERSE VENITURI | 17.800 | 15.420 | 106.107 | 88.587 | 17.520 | 10.941 | | 95.166 |
| | | | | | | | | | 1.804 | | 1.804 | 1.804 | | |

| Capi- tol | Sub- capi- tol | Pa- ra- gra- ful graf | Ar- ti- col | Ali- ne- at | Denumire indicator | Prevederi anuale aprobrate la finele perioadei de raportare | Prevederi bugetare trimestriale cumulate | Drepturi constatate | | | Incasari realizate | Stingeri pe alte cai decat incasari | Drepturi constatate de incasat |
|--------------|----------------------|-----------------------------------|-------------------|-------------------|--|--|---|---------------------|------------------------|--------------------|-----------------------|---|--------------------------------------|
| | | | | | | | | Total, din care: | din anii precedenti | din anul curent | | | |
| A | | | | | B | 1 | 2 | 3=4+5 | 4 | 5 | 6 | 7 | 8=3-6-7 |
| 3602 | 50 | | | | Alte venituri | | | 1.804 | | 1.804 | 1.804 | | |
| 3702 | 03 | | | | Varsaminte din sectiunea de functionare pentru finantarea sectiunii de dezvoltare a bugetului local(cu semnul minus) | -169.470 | -169.470 | | | | | | |
| 4000 | 04 | | | | Varsaminte din sectiunea de functionare | 169.470 | 169.470 | | | | | | |
| 4000 | 02 | | | | III OPERATIUNI FINANCIARE | | | 75.232 | | 75.232 | 75.232 | | |
| 4002 | | | | | INCASARI DIN RAMBURSAREA IMPRUMUTURILOR ACORDATE | | | 75.232 | | 75.232 | 75.232 | | |
| 14 | | | | | Sume din excedentul bugetului local utilizate pentru finantarea cheltuielilor sectiunii de dezvoltare | | | 9.712 | | 9.712 | 9.712 | | |
| 16 | | | | | Sume primite in cadrul mecanismului decontarii cererilor de plata | | | 65.520 | | 65.520 | 65.520 | | |
| 4100 | 02 | | | | IV. SUBVENTII | 1.776.070 | 1.776.070 | 424.921 | | 424.921 | 424.921 | | |
| 4200 | | | | | SUBVENTII DE LA ALTE NIVELE ALE ADMINISTRATIEI PUBLICE | 1.776.070 | 1.776.070 | 424.921 | | 424.921 | 424.921 | | |
| 4202 | | | | | SUBVENTII DE LA BUGETUL DE STAT | 1.776.070 | 1.776.070 | 424.921 | | 424.921 | 424.921 | | |
| 20 | | | | | Subventii de la bugetul de stat catre bugetele locale necesare sustinerii demlarii proiectelor finantate din fonduri externe nerambursabile(FEN) postaderare | 776.000 | 776.000 | 15.075 | | 15.075 | 15.075 | | |
| 34 | | | | | Subventii pentru acordarea ajutorului pentru incalzirea locuintei cu lemne, carbuni,combustibili petrolieri | | | | | | | | |
| 65 | | | | | Finantarea Programului National de | 30.000 | 30.000 | 1.052 | | 1.052 | 1.052 | | |

| Capi- toi | Sub- capi- toi | Pa- ra- gra- ful | Gru- pa / Titlu | Ali- ne- at | Denumire indicator | Prevederi anuale aprobrate la finele perioadei de raportare | 1 | Prevederi bugetare trimestriale cumulate | Drepturi constatate | | | Incasari realizate | Stingeri pe alte cai decat incasari | Drepturi constatate de incasat |
|--------------|----------------------|---------------------------|-----------------------|-------------------|--|--|-----------|---|---------------------|------------------------|--------------------|-----------------------|---|--------------------------------------|
| | | | | | | | | | Total, din care: | din anii precedenti | din anul curent | | | |
| A | | | | | B | 2 | 3=4+5 | 4 | 5 | 6 | 7 | 8=3-6-7 | | |
| 4202 | | | | | Dezvoltare Locala | 970.070 | 970.070 | 408.794 | 408.794 | 408.794 | | | | |
| 4502 | | | | | SUME PRIMITE DE LA UE/ALTI DONATORI IN CONTUL PLATILOR EFECTUATE SI PREFINANTARI | 1.121.300 | 1.121.300 | 76.102 | 76.102 | 76.102 | 76.102 | | | |
| | 02 | | | | Fondul Social European | 651.300 | 651.300 | 26.719 | 26.719 | 26.719 | 26.719 | | | |
| | | 01 | | | Sume primite in contul platilor efectuate in anul curent | 636.800 | 636.800 | 26.719 | 26.719 | 26.719 | 26.719 | | | |
| | | 01 | | | Sume primite in contul platilor efectuate in anii anteriori | 14.500 | 14.500 | | | | | | | |
| | | 02 | | | Fondul European Agricol de Dezvoltare Rurala | 470.000 | 470.000 | 49.383 | 49.383 | 49.383 | 49.383 | | | |
| | | 01 | | | Sume primite in contul platilor efectuate in anul curent | 220.000 | 220.000 | | | | | | | |
| | | 01 | | | Sume primite in contul platilor efectuate in anii anteriori | 250.000 | 250.000 | 49.383 | 49.383 | 49.383 | 49.383 | | | |

Conducatorul institutiei,

Conducatorul compartimentului
financiar-contabil