


COD	DENUMIRE INDICATORI	SOLD LA INCEPUTUL PERIOADEI	SOLD LA SFARSITUL PERIOADEI
01003	1.Active fixe necorporale (ct.2030000+2050000+2060000+		
01003	2080100+2080200+2330000-2800300-2800500-2800800-		
01003	2900400-2900500-2900800-2930100*)	35.005	11.678
01004	2.Instalatii tehnice, mijloace de transport, animale, plantatii, mobilier,		
01004	aparatura birotica si alte active corporale (ct.2130100+2130200+		
01004	2130300+2130400+2140000+2310000-2810300-2810400-		
01004	2910300-2910400-2930200*)	299.854	325.858
01005	3.Terenuri si cladiri (ct.2110100+2110200+2120000+2310000-		
01005	2810100-2810200-2910100-2910200-2930200)	30.483.265	33.238.307
01009	6.Creante necurente - sume ce urmeaza a fi incasate dupa o perioada		
01009	mai mare de un an (ct.4110201+4110208+4130200+4280202+		
01009	4610201+4610209-4910200-4960200) din care:		845
01015	7.TOTAL ACTIVE NECURENTE (rd.03+04+05+06+07+09)	30.818.124	33.576.688
01019	1.Stocuri (ct.3010000+3020100+3020200+3020300+3020400+		
01019	3020500+3020600+3020700+3020800+3020900+3030100+3030200+		
01019	3040100+3040200+3050100+3050200+3070000+3090000+3310000+		
01019	3320000+3410000+3450000+3460000+3470000+3490000+3510100+		
01019	3510200+ 3540100+3540500+ 3540600+3560000+3570000+3580000+		
01019	3590000+3610000+3710000+3810000+/-3480000+/-3780000-		
01019	3910000-3920100+3920200-3930000-3940100-3940500-3940600-		
01019	3950100-3950200-3950300-3950400-3950600-3950700-3950800-		
01019	3960000-3970000-3980000)	367.832	506.555
01021	Creante din operatiuni comerciale, avansuri si alte decontari (ct.2320000+		
01021	2340000+4090101+4090102+4110101+4110108+4130100+4180000+		
01021	4250000+4280102+4610101+4610109+4730109**+4810101+4810102+		
01021	4810103+4810200+4810300+4810900+4820000+4830000+4890000-		
01021	4910100-4960100+5120800) din care:	78.269	78.269
01022	Creante comerciale si avansuri (ct.2320000+2340000+4090101+		
01022	4090102+4110101+4110108+4130100+4180000+4610101-		
01022	4910100- 4960100),din care:	78.269	78.269
01023	Creante bugetare (ct.4310100**+4310200**+4310300**+4310400**+		
01023	4310500**+4310700**+4370100**+4370200**+4370300**+4420400+		
01023	4420800**+4440000**+4460000**+4480200+4610102+4630000+		
01023	4640000+4650100+4650200+4660401+4660402+4660500+		
01023	4660900+4810101**+4810102**+4810103**+4810900**+4820000**		
01023	-4970000), din care:	436.627	564.929
01024	Creantele bugetului general consolidat (ct.4630000+4640000+4650100+		
01024	4650200+4660401+4660402+4660500+4660900-4970000)	436.627	564.929
01025	Creante din operatiuni cu fonduri externe nerambursabile si fonduri de		
01025	la buget (ct.4500100+4500300+4500501+4500502+4500503+4500504+		
01025	4500505+4500700+4510100+4510300+4510500+4530100+4540100+		
01025	4540301+4540302+4540501+4540502+4540503+4540504+4550100+		
01025	4550301+4550302+4550303+4560100+4560303+4560309+4570100+		
01025	4570201+4570202+4570203+4570205+4570206+4570209+4570301+		
01025	4570302+4570309+4580100+4580301+4580302+4610103+4730103**+		
01025	4740000+4760000), din care:	3.389.204	387.913
01026	Sume de primit de la Comisia Europeana (ct.4500100+4500300+		
01026	4500501+4500502+4500503+4500504+4500505+4500700)	3.389.204	387.913

COD	DENUMIRE INDICATORI	SOLD LA INCEPUTUL PERIOADEI	SOLD LA SFARSITUL PERIOADEI
01027	Imprumuturi pe termen scurt acordate (ct.2670101+2670102+2670103+		
01027	2670104+2670105+2670108+2670601+2670602+2670603+2670604+		
01027	2670605+2670609+4680101+4680102+4680103+4680104+4680105+		
01027	4680106+4680107+4680108+4680109+4690103+4690105+4690106+		
01027	4690108+4690109)		348.771
01030	Total creante curente (rd.21+23+25+27)	3.904.100	1.379.882
01033	Conturi la trezorerie, casa in lei. (ct.5100000+5120101+5120501+5130101+		
01033	5130301+5130302+5140101+5140301+5140302+5150101+5150103+5150301		
01033	+5150500+5150600+5160101+5160301+5160302+5170101+5170301+5170302		
01033	+5200100+5210100+5210300+5230000+5250101+5250102+5250301+5250302		
01033	+5250400+5260000+5270000+5280000+5290101+5290201+5290301+5290400		
01033	+5290901+5310101+5500101+5520000+5550101+5550400+5570101+5580101		
01033	+5580201+5590101+5600101+5600300+5600401+5610100+5610300+5620101		
01033	+5620300+5620401+5710100+5710300+5710400+5740101+5740102+5740301		
01033	+5740302+5740400+5750100+5750300+5750400-7700000)	845.815	994.115
01035	Conturi la institutii de credit, BNR, casa in valuta (ct.5110101+5110102+		
01035	5120102+5120402+5120502+5130102+5130202+5140102+5140202+		
01035	5150102+5150202+5150302+5160102+5160202+5170102+5170202+		
01035	5290102+5290202+5290302+5290902+5310402+5410102+5410202+		
01035	5500102+5550102+5550202+5570202+5580102+5580202+5580302+		
01035	5580303+5590102+5590202+5600102+5600103+5600402+5620102+		
01035	5620103+5620402)	5.288	5.240
01040	Total disponibilitati si alte valori (rd.33+33.1+35+35.1)	851.103	999.355
01045	7.TOTAL ACTIVE CURENTE (rd.19+30+31+40+41+41.1+42)	5.123.035	2.885.792
01046	8.TOTAL ACTIVE (rd.15+45)	35.941.159	36.462.480
01054	2.Imprumuturi pe termen lung (ct.1610200+1620200+1630200+		
01054	1640200+1650200+1660201+1660202+1660203+1660204+		
01054	1670201+1670202+1670203+1670208+1670209-1690200)	860.164	
01055	3.Provizioane (ct.1510201+1510202+1510203+1510204+1510208)	118.013	200.000
01058	TOTAL DATORII NECURENTE (rd.52+54+55)	978.177	200.000
01060	1.Datorii comerciale, avansuri si alte decontari (ct.2690100+4010100+		
01060	4030100+4040100+4050100+4080000+4190000+4620101+4620109+		
01060	4730109+4810101+4810102+4810103+4810200+4810300+4810900+		
01060	4820000+4830000+4890000+5090000+5120800), din care:	3.793.906	779.364
01061	Datorii comerciale si avansuri (ct.4010100+4030100+4040100+		
01061	4050100+4080000+4190000+4620101), din care:	346.232	335.532
01062	2.Datorii catre bugete (ct.4310100+4310200+4310300+4310400+4310500+		
01062	4310700+4370100+4370200+4370300+4400000+4410000+4420300+		
01062	4420800+4440000+4460000+4480100+4550501+4550502+4550503+		
01062	4620109+4670100+4670200+4670300+4670400+4670500+4670900+		
01062	4730109+4810900+4820000),din care:	56.725	61.661
010631	Contributii sociale (ct.4310100+4310200+4310300+4310400+4310500+		
010631	4310700+4370100+4370200+4370300)	26.884	30.441
01065	3.Datorii din operatiuni cu Fonduri externe nerambursabile si fonduri de		
01065	la buget,alte datorii catre alte organisme internationale (ct.4500200+		
01065	4500400+4500600+4510200+4510401+4540402+4540409+4510601+		
01065	4510602+4510603+4510605+4510606+4510609+4520100+4520200+		
01065	4530200+4540200+4540401+4540402+4540601+4540602+4540603+		
01065	4550200+4550401+4550402+4550403+4550404+4560400+4580401+		
01065	4580402+4580501+4580502+4590000+4620103+4730103+4760000)	2.800.000	
01070	4.Imprumuturi pe termen scurt-sume ce urmeaza a fi platite intr-o perioada		

COD	DENUMIRE INDICATORI	SOLD LA INCEPUTUL PERIOADEI	SOLD LA SFARSITUL PERIOADEI
01070	de pana la un an (ct.5180601+5180603+5180604+5180605+5180606+		
01070	5180608+5180609+5180800+5190101+5190102+5190103+5190104+		
01070	5190105+5190106+5190107+5190108+5190109+5190110+5190180+		
01070	5190190)		348.771
01072	6.Salariile angajatilor (ct.4210000+4230000+4260000+4270100+4270300+		
01072	4280101)	56.070	63.293
01078	10.TOTAL DATORII CURENTE (rd.60+62+65+70+71+72+73+74+75)	6.706.701	1.253.089
01079	11.TOTAL DATORII (rd.58+78)	7.684.878	1.453.089
01080	12.ACTIVE NETE = TOTAL ACTIVE - TOTAL DATORII = CAPITALURI		
01080	PROPRII (rd.80=rd.46-79=rd.90)	28.256.281	35.009.391
01084	1.Rezerve, fonduri (ct.1000000+1010000+1020101+1020102+1030000+		
01084	1040101+1040102+1050100+1050200+1050300+1050400+1050500+		
01084	1060000+1320000+1330000+1390100)	25.472.085	28.423.715
01085	2.Rezultatul reportat (ct.1170000-sold creditor)	10.510.203	5.443.474
01087	4.Rezultatul patrimonial al exercitiului (ct.1210000-sold creditor)		1.142.202
01088	5.Rezultatul patrimonial al exercitiului (ct.1210000- sold debitor)	7.726.007	
01090	6.TOTAL CAPITALURI PROPRII (rd.84+85-86+87-88)	28.256.281	35.009.391

Conducatorul institutiei


Conducatorul compartimentului
financiar- contabil


CONTUL DE REZULTAT PATRIMONIAL

30/09/2015


pag.: 1 - lei -

COD	DENUMIRE INDICATORI	An precedent	An curent
02002	1.Venituri din impozite, taxe, contributi de asigurari si alte venituri ale bugetelor		
02002	(ct.7300100+7300200+7310100+7310200+7320100+7330000+7340000+7350100+		
02002	7350200+7350300+7350400+7350500+7350600+7360100+7390000+7450100+		
02002	7450200+7450300+7450400+7450500+7450900+7460100+7460200+7460300+		
02002	7460900)	1.639.792	2.328.676
02003	2.Venituri din activitati economice		
02003	(ct.7210000+7220000+7510100+7510200+/-7090000)	5.688	6.476
02004	3.Finantari, subventii, transferuri, alocatii bugetare cu destinatie speciala		
02004	(ct.7510500+7710000+7720100+7720200+7740100+7740200+7750000+		
02004	7760000+7780000+7790101+7790109)	1.102.458	1.543.116
02005	4.Alte venituri operationale (ct.7140000+7180000+7500000++7510300+7510400+		
02005	7810200+7810300+7810401+7810402+7770000)	53.922	292.979
02006	TOTAL VENITURI OPERATIONALE (rd.02+03+04+05)	2.801.860	4.171.247
02008	1.Salarii si contributiile sociale aferente angajatilor (ct.6410000+6420000+6450100+		
02008	6450200+6450300+6450400+6450500+6450600+6450800+6460000+6470000)	827.884	1.150.593
02009	2.Subventii si transferuri (ct.6700000+6710000+6720000+6730000+6740000+		
02009	6750000+6760000+6770000+6780000+6790000)	76.410	160.136
02010	3.Stocuri, consumabile, lucrari si servicii executate de terti (ct.6010000+6020100+		
02010	6020200+6020300+6020400+6020500+6020600+6020700+6020800+6020900+		
02010	6030000+6060000+6070000+6080000+6090000+6100000+6110000+6120000+		
02010	6130000+6140000+6220000+6230000+6240100+6240200+6260000+6270000+		
02010	6280000+6290100)	454.129	489.022
02011	4.Cheltuieli de capital, amortizari si provizioane (ct.6290200+6810100+		
02011	6810200+6810300+6810401+6810402+6820101+6820109+		
02011	6820200+6890100+6890200)	39.039	1.188.212
02012	5. Alte cheltuieli operationale (ct.6350000+6540000+6580101+6580109)	375	6.996
02013	TOTAL CHELTUIELI OPERATIONALE (rd.08+09+10+11+12)	1.397.837	2.994.959
02015	- EXCEDENT (rd.06-rd.13)	1.404.023	1.176.288
02018	V. CHELTUIELI FINANCIARE (ct.6630000+6640000+6650100+6650200+6660000+		
02018	6670000+6680000+6690000+6860300+6860400+6860800)	37.301	32.860
02021	- DEFICIT (rd.18-rd.17)	37.301	32.860
02023	- EXCEDENT (rd.15+20-16-21)	1.366.722	1.143.428
02031	- EXCEDENT (rd.23+28-24-29)	1.366.722	1.143.428

Conducatorul institutiei



Conducatorul compartimentului
financiar- contabil




SITUATIA FLUXURILOR DE TREZORERIE

30/09/2015

COD	DENUMIRE INDICATORI	Total	Casa	Buget de stat ct. 5200100/7700000	Buget local ct. 5210100/7700000	Buget asigurari sociale de stat ct. 5250101+/5250102/7700000	Buget asigurari pentru soma ct. 5740101+/5740102/7700000	Buget Fond national unic de asigurari sociale de sanatate ct. 5710100/7700000	Buget Fond pentru mediu ct. 5750100/7700000	Buget trezoreria statului ct. 5240100/7700000	Buget institutiilor publice financiare din venituri proprii ct. 5600101/7700000	Buget institutiilor publice financiare din venituri proprii si subventii ct. 5610100/7700000	Buget activitati financiare din venituri proprii si activitati de privatizare ct. 5620101/7700000	Buget imprumuturi interne si externe ct. 5130101+/5140101+/5160101+/5170101+/5130302+/5140301+/5140302+/5160301+/5160302+/5170301+/5170302/7700000	Buget fonduri externe nerambursabile (sursa D) ct. 5150103+/5150600/7700000	Alte disponibilitati (ct.5XX)	
																	Presi. I
03002	1. Incasari	4.378.876	510.947		3.867.929											65.976	
03003	2. Plati	2.413.601	510.947	1.226	1.926.374											76.479	
03004	3. Numerar net din activitatea operationala																
03004	(rd.02-rd.03)	1.965.185		-1.226	1.875.615											-10.500	
03007	2. Plati	822.635			822.635												
03008	3. Numerar net din activitatea de investitii																
03008	(rd.06-07)	-822.635			-822.635												
03010	1. Incasari	348.771			348.771												
03011	2. Plati	893.024			893.024												
03012	3. Numerar net din activitatea de finantare																
03012	(rd.10-rd.11)	-544.253			-544.253												
03013	IV.CRESTEREA (DESCRESTEREA) NETA DE NUMERAR SI ECHIVALENT DE NUMERAR																
03013	(rd.04+rd.08+rd.12)	498.297		-1.226	508.797												-10.500
03014	V. NUMERAR SI ECHIVALENT DE NUMERAR LA INCEPUTUL ANULUI	845.815			807.239												38.576
030142	-sume utilizate din excedentul anului precedent**	348.771			348.771												
03015	VI. NUMERAR SI ECHIVALENT DE NUMERAR LA SFARSITUL PERIOADEI (rd.13+rd.14+rd.14.1-rd.14.2-rd.14.3)	995.341		-1.226	987.265												28.076


Conducatorul institutiei



Conducatorul compartimentului financiar-contabil



Viza trezoreriei



JUDETUL ALBA
 COMUNA SALISTEA
 COD FISCAL: 4562001

SITUAȚIA FLUXURILOR DE NUMERAR PE CONTURI 30.09.2015

	5006	5040	9802	TOT BL	TOTAL
CONT	552	515	5213	TOT BL	TOTAL
incasări	450	65520	0	3801959	3867929
Plăți	10950	65520	0	1926274	2002744
Numerar activ. operațională	-10500	0	0	1875685	1865185
incasări	0	0	0	0	0
Plăți	0	0	0	822635	822635
Numerar activ. de investiții	0	0	0	-822635	-822635
incasări	0	0	0	348771	348771
Plăți	0	0	0	893024	893024
Numerar activ. de finanțare	0	0	0	-544253	-544253
Creștere/descreștere netă de numerar	-10500	0	-348771	160026	149526
Numerar la începutul anului	38576	0	807239	807239	845815
sume recuperate din excedentul anului precedent				0	0
Numerar la sfârșitul perioadei	28076	0	458468	348771	995341

BUGET STAT 1226
 TOTAL BILANT 994115
 PLATI SALARII TITLU 56 20465,00
 PLATI MATERIALE TITLU 56 131861,16
 PLATI TRANSFERURI 56 40500,00
 PLATI INVESTITII 56 309560,70
TOTAL 56 502386,86

Conducatorul institutiei:

Financiar-contabil


SITUATIA FLUXURILOR DE TREZORERIE

30/09/2015

pag.: 1 - lei -

COD	DENUMIRE INDICATORI	Total	Casa in valuta	Alte disponibilitati
04002	1. Incasari	321		321
04003	2. Plati	369		369
04004	3. Numerar net din activitatea operationala (rd.02-rd.03)	-48		-48
04013	IV CRESTEREA (DESCRESTEREA) NETA DE NUMERAR SI ECHIVALENT DE NUMERAR (rd.04+rd.08+rd.12)	-48		-48
04014	V NUMERAR SI ECHIVALENT DE NUMERAR LA INCEPUTUL PERIOADEI	5.288		5.288
04017	VI NUMERAR SI ECHIVALENT DE NUMERAR LA FINELE PERIOADEI(rd.13+14+15-16)	5.240		5.240

Conducatorul institutiei



Conducatorul compartimentului
financiar- contabil




Situatia activelor si datoriilor institutiilor publice
din administratia locala
30/09/2015

pag.: 1 - lei -

COD	DENUMIRE INDICATORI	Sold la inceputul anului	Sold la sfarsitul perioadei
18005	Disponibilitati in lei ale institutiilor publice locale si ale institutiilor publice de		
18005	subordonare locala, la trezorerii (ct.5100000+5120101+5120501+5150101+		
18005	5150103+5150500+5150600+5160101+5160301+5160302+5170101+5170301		
18005	+5170302+5210100+5210300+5280000+5290201+5290301+5290400+5290901		
18005	+5500101+ 5520000+5550101+5570101+5580101+5580201+5600101+		
18005	5600300+5610100+5610300+5620101+5620300-7700000), din care:	845.815	994.115
18008	Total (in baze cash) (rd.04+05)	845.815	994.115
18010	Total (in baze accrual)(rd.08+09)	845.815	994.115
18032	Disponibilitati ale institutiilor publice locale si ale institutiilor de subordonare locala		
18032	la institutiile de credit rezidente (ct.5110101+5110102+5120102+5120402+5120502+		
32	5150102+ 5150202+5160102+5160202+5170102+5170202+5290202+5290302+		
18032	5290902+5500102+5550102+5550202+5570202+5580102+5580302+5600102		
18032	+5600103+5620102+5620103), din care:	5.288	5.240
18036	Total (in baze cash) (rd.32+35)	5.288	5.240
18038	Total (in baze accrual) (rd.36+37)	5.288	5.240
18165	Creante comerciale curente legate de livrari de bunuri si servicii de catre autoritatile		
18165	locale sau de institutii subordonate acestora(ct.2320000+2340000+4090101+		
18165	4090102+4110101+4110108+4130100+4180000+4610101-4910100-4960100)		
18165	Total(rd.166+167+168+172)din care de la:	78.269	78.269
18167	-de la societati nefinanciare (S11)	78.269	78.269
18176	I.Creante ale bugetului local (ct.4640000-4970000). Total (rd.177+178+179+183),		
18176	din care:	436.627	564.929
18177	- de la gospodariile populatie (S14)	324.359	408.440
18178	- de la societati nefinanciare (S11)	112.268	156.489
18185	Total creante (rd.176+184)	436.627	564.929
18194	Sume de primit de la Comisia Europeana/alti donatori reprezentand venituri ale		
18194	bugetului general consolidat-FONDURI EXTERNE NERAMBURSABILE		
'94		3.389.204	387.913
18195	Sume de primit de la Comisia Europeana/alti donatori-reprezentand venituri ale		
18195	bugetului consolidat- buget local - FONDURI EXTERNE NERAMBURSABILE		
18195	POSTADERARE (ct.4500504)	3.389.204	387.913
18203	I.Sume datorate tertilor reprezentand garantii si cautiuni aflate in conturile		
18203	institutiilor publice (ct.4280101+4280201+4620101+4620109).Total (rd.204+205+		
18203	206), din care:	43.864	33.316
18204	- salariatilor (gospodariile populatiei)(S143)	5.288	5.240
18205	- societati nefinanciare (S11)	38.576	28.076
182671	Sume primite din excedentul anului precedent pentru acoperirea golurilor temporare		
182671	de		
182671	casa si pentru finantarea cheltuielilor sectiunii de dezvoltare (ct.5190107+5190190)		348.771
18268	Total(in baze cash)(rd.262+266+267+267.1)		348.771
18275	Total (in baze accrual) (cash+dobanzi) (rd.268+274)		348.771
18286	Credite pe termen lung primite (contractate, garantate, asimilate,etc)		
18286	de institutiile publice locale (ct.1620200+1630200+1670201+1670202+		
18286	1670203+1670209).Total (rd.287+288+289+289.1) din care acordate de:	860.164	
18287	- Societati care accepta depozite, exclusiv banca centrala (S122)	860.164	
18290	Total (in baze cash)(rd.286)	860.164	
18320	Datorii comerciale curente legate de livrari de bunuri si servicii (ct.4010100+		
18320	4030100+ 4040100+4050100+4080000+4190000+4620101).		
18320	Total (rd.321+322+326+327) din care catre:	346.232	335.532

COD	DENUMIRE INDICATORI	Sold la inceputul anului	Sold la sfarsitul perioadei
18321	-Societati nefinanciare (S11)	346.232	335.532
18331	Datoriile institutiilor publice din administratia locala catre bugete (ct.4420300+		
18331	4310100+4310200+4310300+4310400+4310500+4310700+4370100+4370200+		
18331	4370300+4420800+4440000+4460000+4480100)	56.725	61.661
18332	Salariile angajatilor (ct.4210000+4230000+4260000+4270100+4270300+		
18332	4280101)	56.070	63.293
18335	Total (rd.331+332+333+334)	112.795	124.954
18341	Avansuri primite de la Autoritatile de Certificare / Autoritatile de Management /		
18341	Agentiile de Plati - FORNDURI EXTERNE NERAMBURSA BILE POSTADERARE		
18341	SI FONDURI DE LA BUGET(ct.4580501+4580502)	2.800.000	
183421	Provizioane necurente (ct.1510201+1510202+1510203+1510204+1510208), din care:	118.013	200.000
183423	Provizioane necurente,constituite conform OUG71/2009 si OG17/2012		
183423	reprezentand drepturi salariale castigate in instanta (ct.1510203)	118.013	200.000

Conducatorul institutiei


Conducatorul compartimentului
financiar- contabil




DISPONIBIL DIN MIJLOACE CU DESTINATIE SPECIALA

30/09/2015

- lei -

DENUMRE INDICATORI	COD	DISPONIBIL LA INCEPUTUL ANULUI	INCASARI	PLATI	DISPONIBIL LA SFARSITUL PERIOADEI
TOTAL (rd.02 la 15)	05001	5.288	321	369	5.240
- Garantii materiale retinute gestionarilor conform Legii nr.22/1969 (ct.5500101,ct.5500102/analitice distincte)	05003 05003 05003				
	05003	5.288	321	369	5.240

Conducatorul institutiei,

Conducatorul compartimentului
financiar-contabil

Situatia unor indicatori referitori la protectia copilului
si a persoanelor cu handicap
30/09/2015

pag.: 1

COD	DENUMIRE	NUMAR
08008 08008	Indemnizatii lunare alocate persoanelor cu handicap grav	14

Conducatorul institutiei



Conducatorul compartimentului
financiar- contabil



Situatia platilor efectuate si a sumelor declarate pentru cota-parte aferenta cheltuielilor finantate din FEN postaderare


30/09/2015

Pag: 1 - lei-

Cod indicator	Denumirea programului cu finantare UE	din care:		Suma in curs de solictare la rambursare aferenta cheltuielilor efectuate in anul curent	Suma solicitata la rambursare aferenta cheltuielilor efectuate in anul curent aflate in curs de autorizare	Suma rambursate aferente cheltuielilor efectuate in anul curent	Suma neautorizate de management aferente cheltuielilor efectuate in anul curent	Prefinantare dedusa din sumele solicitate la rambursare aferente cheltuielilor efectuate in anul curent	Suma rezultate din nereguii aferente cheltuielilor efectuate in anul curent si ani precedenti	Suma rezultate din nereguii deduse din sumele solicitate la rambursare aferente cheltuielilor efectuate in anul curent
		Plati efectuate de la titlul 56 si 58	Plati efectuate pentru cota-parte FEN (alineea 02)							
		01	02	03	05	06	07	08	09	10
10002	Programa din Fondul Social European (FSE) (560)	89.608	84.912	58.193	26.719	26.719				
10004	Programa din Fondul European Agricol de Dezvoltare Rurala (FEADR) (5604)	412.779	317.804	86.775	231.031	231.031				
10040	Total (coada la 29)	502.387	402.716	144.966	257.750	257.750				

Conducatorul institutiei

Conducatorul compartimentului financiar-contabil





Situatia platilor efectuate
din fonduri externe nerambursabile (FEN) postaderare (titlul 56 si titlul 58) la data de
30/09/2015

Pag.: 1 - 1el -

Denumirea sursei de finantare	Buget de stat (s 01- stat)	Buget local (s 02- local)	Bugetul asigurarilor sociale de stat (s 03- bass)	Bugetul asigurarilor pentru somaj (s 04- somaj)	Bugetul fondului national unic de asigurari sociale de sanatate (s05- sanatate)	Bugetul institutiilor publice si activitatilor finantate integral sau partial din venituri proprii (s10-local)	Bugetul fondurilor externe nerambur- sabile (s08-stat+ asigurari+ local)	Bugetul creditelor externe (s06- stat+ local)	Bugetul creditelor interne (s07- stat+ local)	Bugetul institutiilor publice si activitatilor finantate integral sau partial din venituri proprii (s20-stat+ asigurari+ autonome)	Bugetul institutiilor publice si activitatilor finantate integral din venituri proprii (s10-stat+ autonome)
A	01	02	03	04	05	06	07	08	09	10	11
Total plati (titlul VII cod56+ titlul X cod58) (rd.2+rd.11)		502.387									
Total plati (titlul VIII cod56)		502.387									
Cheltuieli de personal (titlul I)		20.465									
Bunuri si servicii (titlul I-)		131.861									
Transferuri intre unitati ale administratiei publice (titlul VI)		40.500									
Active nefinanciare (titlul XIII)		309.561									

Conducatorul institutiei

Conducatorul compartimentului
financiar-contabil



CONTUL DE EXECUTIE AL BUGETULUI LOCAL - VENITURI
30/09/2015

Capi- tol	Sub- capi- tol	Pa- ra- graf	Gru- pa / Tirtu	Ar- ti- col	Al- ne- at	Denumire indicator	Prevederi		Prevederi bugetare trimestriale cumulate	Drepturi constatate			Incasari realizate	Stingeri pe alte cai decat incasari	Drepturi constatate de incasat
							1	2		Total, din care:	din anii precedenti	din anul curent			
A							B	1	2	3=4+5	4	5	6	7	8=3-6-7
0001	02					TOTAL VENITURI-BUGET LOCAL	5.799.836	5.473.190	4.715.764	436.627	4.279.137	4.150.730	105	564.929	
0002						I. VENITURI CURENTE	2.695.350	2.368.710	2.838.758	436.627	2.402.131	2.273.724	105	564.929	
0003						A. VENITURI FISCALE	2.617.050	2.290.410	2.605.229	276.553	2.328.676	2.222.175		383.054	
0004						A1. IMPOZIT PE VENIT, PROFIT SI CASTIGURI DIN CAPITAL	471.050	461.410	405.928		405.928	405.928			
0300						A1.2 IMPOZIT PE VENIT, PROFIT SI CASTIGURI DIN CAPITAL DE LA PERSOANE FIZICE	471.050	461.410	405.928		405.928	405.928			
0302						IMPOZIT PE VENIT	10.000	10.000	10.856		10.856	10.856			
18						Impozitul pe veniturile din transferul proprietatilor imobiliare din patrimoniul personal	10.000	10.000	10.856		10.856	10.856			
0402						COTE SI SUME DEFALCATE DIN IMPOZITUL PE VENIT	461.050	451.410	395.072		395.072	395.072			
01						Cote defalcate din impozitul pe venit	92.050	96.910	71.072		71.072	71.072			
04						Sume alocate din cotele defalcate din impozitul pe venit pentru echilibrarea bugetelor locale	369.000	354.500	324.000		324.000	324.000			
0700	02					A3 IMPOZITE SI TAXE PE PROPRIETATE	167.000	166.000	391.564	148.478	243.086	164.918		226.646	
0702						IMPOZITE SI TAXE PE PROPRIETATE	167.000	166.000	391.564	148.478	243.086	164.918		226.646	
01						Impozit si taxa pe cladiri	60.000	60.000	138.305	59.343	78.962	48.711		89.594	
01						Impozit pe cladiri de la persoane fizice	45.000	45.000	105.428	50.264	55.164	41.500		63.928	
02						Impozit si taxa pe cladiri de la persoane juridice	15.000	15.000	32.877	9.079	23.798	7.211		25.666	
02						Impozit si taxa pe teren	107.000	106.000	252.594	89.135	163.459	115.542		137.032	
02						Impozit pe terenuri de la persoane									


Capi- tol	Sub- capi- tot	Pa- ra- graf	Cru- pa / Titlu	Ali- ne- at	Denumire indicator	Prevederi anuale aprobate la finele perioadei de raportare		Prevederi bugetare trimestriale cumulate	Drepturi constatate			Incasari realizate	Stingeri pe alte cai decat incasari	Drepturi constatate de incasat
						I	2		Total, din care:	4	5			
			A		B				3=4+5	4	5	6	7	8=3-6-7
0702	01				fizice	81.000	81.000	189.285	69.140	120.145	89.774	99.511		
	02				Impozit si taxa pe teren de la persoane juridice	26.000	25.000	63.309	19.995	43.314	25.768	37.541		
	03				Taxe judiciare de timbru si altele taxe de timbru		665	665		665	665			
1000	02				A4 IMPOZITE SI TAXE PE BUNURI SI SERVICII	1.979.000	1.663.000	1.806.209	126.746	1.679.463	1.651.308	154.901		
1102	02				SUME DEFALCATE DIN TVA	1.927.000	1.611.000	1.605.000		1.605.000	1.605.000			
					Sume defalcate din taxa pe valoarea adaugata pentru finantarea cheltuielilor descentralizate la nivelul comunelor, oraselor, municipiilor, sectoarelor si Municipiului Bucuresti	1.113.000	950.000	944.000		944.000	944.000			
	06				Sume defalcate din taxa pe valoarea adaugata pentru echilibrarea bugetelor locale	814.000	661.000	661.000		661.000	661.000			
1602					TAXE PE UTILIZAREA BUNURILOR, AUTORIZAREA UTILIZARII BUNURILOR SAU PE DESFASURAREA DE ACTIVITATI	52.000	52.000	201.209	126.746	74.463	46.308	154.901		
	02				Impozit pe mijloacele de transport	49.000	49.000	197.930	126.746	71.184	43.029	154.901		
	01				Impozit pe mijloacele de transport detinute de persoane fizice*)	45.000	45.000	104.158	49.270	54.888	41.032	63.126		
	02				Impozit pe mijloace de transport detinute persoane juridice*)	4.000	4.000	93.772	77.476	16.296	1.997	91.775		
	03				Taxe si tarife pentru eliberarea de licente si autorizatii de functionare	3.000	3.000	3.279		3.279	3.279			
1800	02				A6. ALTE IMPOZITE SI TAXE FISCALE			1.528	1.329	199	21	1.507		

Capi- tol	Sub- capi- tol	Pa- ra- graf	Gru- pa / Titlu	Ar- ti- col	Ali- ne- at	Denumire indicator	Prevederi anuale aprobrate la finele perioadei de raportare	Prevederi bugetare trimestriale cumulate	Drepturi constatate			Incasari realizate	Singeri pe alte cai decat incasari	Drepturi constatate de incasat			
									Total, din care:	din anii precedenti	din anul curent						
A		B		C		D		E		F		G		H			
		1		2		3=4+5		4		5		6		7		8=3-6-7	
1802						ALTE IMPOZITE SI TAXE FISCALE											
	50					Alte impozite si taxe	1.528		1.329	199	21						1.507
2900	02					C. VENITURI NEFISCALE	1.528	78.300	1.329	199	21						1.507
3000						C1. VENITURI DIN PROPRIETATE	233.529	55.000	160.074	73.455	51.549	105					181.875
3002						VENITURI DIN PROPRIETATE	112.354	55.000	71.487	40.867	27.295						85.059
	05					Venituri din concesiuni si inchirieri	112.354	55.000	71.487	40.867	27.295						85.059
	30					Alte venituri din concesiuni si	107.772	25.000	71.487	36.285	22.713						85.059
	30					inchirieri de catre institutiile publice	107.772	25.000	71.487	36.285	22.713						85.059
	50					Alte venituri din proprietate	4.582	30.000	4.582	4.582	4.582						
3300	02					C2. VANZARI DE BUNURI SI SERVICII	121.175	23.300	88.587	32.588	24.254	105					96.816
3302						VENITURI DIN PRESTARI DE SERVICII SI ALTE ACTIVITATI	250	500	250	250	250						
	24					Taxe din activitati cadastrale si agricultura	250	500	250	250	250						
3402						VENITURI DIN TAXE ADMINISTRATIVE, ELIBERARI PERMISE	6.226	3.000	6.226	6.226	6.226						
	02					Taxe extrajudiciare de timbru	5.806	3.000	5.806	5.806	5.806						
	50					Alte venituri din taxe administrative, eliberari permise	420	17.800	88.587	420	420						
3502						AMENZI, PENALITATI SI CONFISCARI	112.775	17.800	88.587	24.188	15.854	105					96.816
	01					Venituri din amenzi si alte sanctiuni aplicate potrivit dispozitiilor legale	112.775	17.800	88.587	24.188	15.854	105					96.816
	02					Venituri din amenzi si alte sanctiuni aplicate de catre alte institutii de specialitate	112.775	17.800	88.587	24.188	15.854	105					96.816
	02					DIVERSE VENITURI	1.924	2.000	1.924	1.924	1.924						

Capi- tol	Sub- capi- tol	Pa- ra- graf	Gru- pa / Titlu	Al- ne- at	Denumire indicator	Prevederi anuale aprobat la finele perioadei de raportare	Prevederi anuale aprobat la finele perioadei de raportare	Prevederi anuale aprobat la finele perioadei de raportare	Drepturi constatate			Incasari realizate	Stingeri pe alte cai decat incasari	Drepturi constatate de incasat
									Total, din care:	din anii precedenti	din anul curent			
A					B	I	2	3=4+5	4	5	6	7	8=3-6-7	
3602	50				Alte venituri	2.000	2.000	1.924	1.924	1.924	1.924			
3702	03				Varsaminte din sectiunea de functionare pentru finantarea sectiunii de dezvoltare a bugetului local(cu semnul minus)	-170.820	-170.820							
4000	02				Varsaminte din sectiunea de functionare	170.820	170.820							
4002					III OPERATIUNI FINANCIARE			414.291	414.291	414.291	414.291			
	14				INCASARI DIN RAMBURSAREA IMPRUMUTURILOR ACORDATE			414.291	414.291	414.291	414.291			
	16				Sume din excedentul bugetului local utilizate pentru finantarea cheltuielilor sectiunii de dezvoltare			348.771	348.771	348.771	348.771			
					Sume primite in cadrul mecanismului decontarii cererilor de plata			65.520	65.520	65.520	65.520			
4100	02				IV. SUBVENTII	1.824.510	1.824.510	1.155.582	1.155.582	1.155.582	1.155.582			
4200					SUBVENTII DE LA ALTE NIVELE ALE ADMINISTRATIEI PUBLICE	1.824.510	1.824.510	1.155.582	1.155.582	1.155.582	1.155.582			
4202					SUBVENTII DE LA BUGETUL DE STAT	1.824.510	1.824.510	1.155.582	1.155.582	1.155.582	1.155.582			
	20				Subventii de la bugetul de stat catre bugetele locale necesare sustinerii derularii proiectelor finantate din fonduri externe nerambursabile(FEN)									
					postaderare	824.440	824.440	745.736	745.736	745.736	745.736			
	34				Subventii pentru acordarea ajutorului pentru incalzirea locuintei cu lemne, carbuni,combustibilii petrolteri									
	65				Finantarea Programului National de	30.000	30.000	1.052	1.052	1.052	1.052			

Capi- tol	Sub- capi- tol	Pa- ra- gra- ful	Gru- pa / Titlu	Ar- ti- col	Ali- ne- at	Denumire indicator	Prevederi		Drepturi constatate			Incasari realizate	Stingeri pe alte cai decat incasari	Drepturi constatate de incasat
							1 anuale aprobrate la finele perioadei de raportare	2 trimestriale cumulate	Total, din care:	4 din anii precedenti	5 din anul curent			
			A			B	1	2	3=4+5	4	5	6	7	8=3-6-7
4202						Dezvoltare Locala	970.070	970.070	408.794		408.794	408.794		
4502						SUME PRIMITE DE LA UE/ALTI DONATORI IN CONTUL PLATILOR EFECTUATE SI PREFINANTARI	1.279.970	1.279.970	307.133		307.133	307.133		
	02					Fondul Social European	651.300	651.300	26.719		26.719	26.719		
		01				Sume primite in contul platilor efectuate in anul curent	636.800	636.800	26.719		26.719	26.719		
		01				Sume primite in contul platilor efectuate in anii anteriori	14.500	14.500						
		02				Fondul European Agricol de Dezvoltare Rurala	628.670	628.670	280.414		280.414	280.414		
		01				Sume primite in contul platilor efectuate in anul curent	378.670	378.670	231.031		231.031	231.031		
		01				Sume primite in contul platilor efectuate in anii anteriori	250.000	250.000	49.383		49.383	49.383		

Conducatorul institutiei,


Conducatorul compartimentului
financiar-contabil


Capi- tot	Sub- capit tot	Pa- ra- graf	Gru- pa / Titlu	Ar- ti- col	Al- ne- at	Denumire indicator	Credite de angajament	Credite bugetare		4	5	6	Angajamente legale de platit	Cheltuieli efective
								anuale aprobat la finele perioadei de raportare	trimestriale cumulate					
A			B			I		2	3	4	5	6	7=5-6	8
6702	02					municipale		32.310	28.370	27.500	27.500	21.162	6.338	21.385
	07					Camine culturale	1.528.920	1.023.050	1.019.200	306.856	306.856	302.461	4.395	39.201
	05					Servicii recreative si sportive	1.324.140	547.500	547.500	257.368	257.368	257.368		422.414
	01					Sport		244.500	244.500	226.616	226.616			422.414
	03					Intretinere gradini publice, parcuri								
	03					zone verzi, baze sportive si de agrement								
	06					Servicii religioase	1.324.140	303.000	303.000	30.752	30.752	30.752		20.000
	50					Alte servicii in domeniile culturii, recreerii si religiei		20.000	20.000	20.000	20.000	20.000		20.000
6802	04					ASIGURARI SI ASISTENTA SOCIALA		28.200	28.200	10.094	10.094	10.094		10.094
	05					Asistenta acordata persoanelor in varsta Asistenta sociala in caz de boli si invaliditati		88.1.000	834.000	291.399	291.399	297.275	84.124	181.375
	15					Prevenirea excluderii sociale		35.000	35.000	29.791	29.791	29.791		29.818
	50					Alte cheltuieli in domeniul asigurarilor si asistentei sociale		125.000	100.000	125.000	125.000	84.766	40.234	84.766
	01					Ajutor social		125.000	100.000	125.000	125.000	84.766	40.234	84.766
	50					Alte cheltuieli in domeniul asigurarilor si asistentei sociale		15.000	13.000	15.000	15.000	58	14.942	58
	50					Alte cheltuieli in domeniul asistentei sociale		15.000	13.000	15.000	15.000	58	14.942	58
7000	02					Partea IV-a SERVICII SI DEZVOLTARE PUBLICA, LOCUINTE, MEDIU SI APE LOCUINTE, SERVICII SI DEZVOLTARE PUBLICA		706.000	686.000	121.608	121.608	92.660	28.948	66.733
	05					Alimentare cu apa si amenajari hidrotehnice		706.000	686.000	121.608	121.608	92.660	28.948	66.733
	01					Alimentare cu apa								
	06					Iluminat public si electrificari								
	50					Alte servicii in domeniile locuintelor, serviciilor si dezvoltarii comunale		1.288.870	1.278.870	629.146	629.146	629.146		1.16.963
								227.000	217.000	128.578	128.578	128.578		1.16.463
								37.000	37.000	35.305	35.305	35.305		2.305
								37.000	37.000	35.305	35.305	35.305		2.305
								120.000	110.000	46.146	46.146	46.146		46.146
								70.000	70.000	47.127	47.127	47.127		68.012

Capi- tol	Sub- capi- tol	Pa- ra- graf	Gr- pa / Titlu	Al- ne- at	Denumire indicator	Credite de angajament	Credite bugetare		Angajamente bugetare	Angajamente legale	Plati efectuate	Angajamente legale de platit	Cheltuieli efective
							anuale aprobrate la finele perioadei de raportare	trimestriale cumulate					
A					B	I	2	3	4	5	6	7=5-6	8
7402	05				PROTECTIA MEDIULUI		1.061.870	1.061.870	500.568	500.568	500.568		500
					Salubritate si gestiunea deseurilor		500	500	500	500	500		500
	06				Salubritate		500	500	500	500	500		500
8000	02				Canalizarea si tratarea apelor reziduale		1.061.370	1.061.370	500.068	500.068	500.068		500
8302					Partea V-a ACTIUNI ECONOMICE		783.300	773.300	745.128	745.128	744.992	136	452.159
					AGRICULTURA, SILVICULTURA, SI VANATOARE		60.000	50.000	32.789	32.789	32.789		29.166
	03				Agricultura		60.000	50.000	32.789	32.789	32.789		29.166
					Ale cheltuieli in domeniul agriculturii		60.000	50.000	32.789	32.789	32.789		29.166
8402					TRANSPORTURI		723.300	723.300	712.339	712.339	712.203	136	422.993
	03				Transport rutier		723.300	723.300	712.339	712.339	712.203	136	422.993
					Drumuri si poduri		10.000	10.000	5.952	5.952	5.952		5.952
	03				Strazi		713.300	713.300	706.387	706.387	706.251	136	417.041

TOTAL JUDET

DETALIEREA CHELTUIELILOR

- buget local -
30/09/2015

Pag. 4 - lei-

Capi- tot	Sub- tot	Pa- ra- graf	Gru- pa / Titlu	Al- ne- at	Denumire indicator	Credite de angajament	Credite bugetare			Angajamente legale de platit	Plati efectuate	Angajamente legale	Cheltuieli efective
							anuale aprobrate la finele perioadei de raportare	2	3				
5002					B	1							
					TOTAL CHELTUIELI	2.853.060	6.607.060	6.280.420	3.985.412	3.641.933	3.985.412	2.719.832	
	01				CHELTUIELI CURENTE		3.673.990	3.347.350	2.612.138	2.268.795	2.612.138	2.288.763	
	10				TITLUL I CHELTUIELI DE PERSONAL		1.340.000	1.192.100	1.340.000	1.117.921	1.340.000	1.130.127	
	10 01				Cheltuieli salariale in bani		1.072.740	963.730	1.072.740	916.194	1.072.740	926.362	
	10 01 01				Salarii de baza		1.006.540	908.330	1.006.540	869.105	1.006.540	876.928	
	10 01 06				Alte sporuri		39.200	28.400	39.200	27.157	39.200	28.050	
	10 01 12				Indemnizatii platite unor persoane din afara unitatii		27.000	27.000	27.000	19.932	27.000	21.384	
	10 03				Contributii		267.260	228.370	267.260	201.727	267.260	203.765	
	10 03 01				Contributii de asigurari sociale de stat		183.840	156.400	183.840	140.998	183.840	142.376	
	10 03 02				Contributii de asigurari de somaj		6.550	5.630	6.550	4.303	6.550	4.346	
	10 03 03				Contributii de asigurari sociale de sanatate		63.940	55.100	63.940	47.444	63.940	47.974	
	10 03 04				Contributii de asigurari pentru accidente de munca si boli profesionale		2.540	2.510	2.540	1.394	2.540	1.407	
	10 03 06				Contributii pentru concedii si indemnizatii		10.390	8.730	10.390	7.588	10.390	7.662	
	20				TITLUL II BUNURI SI SERVICII		938.330	818.590	495.991	495.991	495.991	488.529	
	20 01				Bunuri si servicii		584.500	508.200	383.584	383.584	383.584	385.103	
	20 01 01				Furnituri de birou		16.700	12.700	11.568	11.568	11.568	11.568	
	20 01 02				Materiale pentru curatenie		15.600	12.600	7.853	7.853	7.853	7.853	
	20 01 03				Incalziri, iluminat si forta motrica		178.300	154.300	112.750	112.750	112.750	112.750	
	20 01 04				Apa canal si salubritate		5.400	4.900	2.086	2.086	2.086	2.717	
	20 01 05				Carburanti si lubrifianti		45.400	41.400	28.654	28.654	28.654	28.374	
	20 01 06				Piese de schimb		14.000	14.000	5.436	5.436	5.436	5.436	
	20 01 07				Transport		53.300	42.300	33.703	33.703	33.703	33.703	
	20 01 08				Posta, telecomunicatii, radio, tv,								

Capi- tol	Sub- capi- tol	Pa- ra- graf	Gr- pa / Titlu	Ali- ne- at	Denumire indicator	Credite de angajament	Credite bugetare		Angajamente legale	Angajamente legale	Plati efectuate	Angajamente legale de platit	Cheltuieli efective
							anuale aprobate la finele perioadei de raportare	trimestriale cumulate					
A			B			1	2	3	4	5	6	7=5-6	8
					internet		19.500	16.000	13.872	13.872	13.872	13.872	13.023
	20	01	09		Materiale si prestari de servicii cu caracter functional		174.800	153.500	133.462	133.462	133.462	133.462	133.462
	20	01	30		Alte bunuri si servicii pentru intretinere si functionare		61.500	56.500	34.200	34.200	34.200	34.200	36.217
	20	02			Reparatii curente		46.600	46.600	9.550	9.550	9.550	9.550	9.550
	20	05			Bunuri de natura obiectelor de inventar		13.600	13.600	9.279	9.279	9.279	9.279	9.279
	20	05	30		Alte obiecte de inventar		13.600	13.600	9.279	9.279	9.279	9.279	9.279
	20	06			Deplasari, detasari, transferari		7.600	7.600	3.544	3.544	3.544	3.544	3.544
	20	06	01		Deplasari interne, detasari, transferari		7.600	7.600	3.544	3.544	3.544	3.544	3.544
	20	12			Consultanta si expertiza		20.000	20.000	17.045	17.045	17.045	17.045	17.045
	20	13			Pregatire profesionala		3.000	3.000	3.036	3.036	3.036	3.036	3.036
	20	14			Protectia muncii		5.000	5.000	3.036	3.036	3.036	3.036	3.036
	20	24			Comisioane si alte costuri aferente imprumuturilor		27.000	27.000	23.840	23.840	23.840	23.840	23.840
	20	24	02		Comisioane si alte costuri aferente imprumuturilor interne		27.000	27.000	23.840	23.840	23.840	23.840	23.840
	20	30			Alte cheltuieli		231.030	187.590	46.113	46.113	46.113	46.113	46.411
	20	30	01		Reclama si publicitate		500	500	200	200	200	200	200
	20	30	03		Prime de asigurare non-viata		3.000	3.000	1.497	1.497	1.497	1.497	1.497
	20	30	30		Alte cheltuieli cu bunuri si servicii		227.530	184.090	44.416	44.416	44.416	44.416	44.714
	30				TITLUL III DOBANZI		70.000	60.000	70.000	70.000	70.000	70.000	70.000
	30	01			Dobanzi aferente datoriei publice interne		70.000	60.000	70.000	70.000	70.000	70.000	70.000
	30	01	01		Dobanzi aferente datoriei publice interne directe		70.000	60.000	70.000	70.000	70.000	70.000	70.000
	56				TITLUL VIII PROIECTE CU FINANTARE DIN FONDURI EXTERNE NERAMBURSABILE (FEN) POSTADERARE		1.119.460	1.119.460	502.387	502.387	502.387	502.387	517.611

Capi- tol	Sub- cap- tol	Pa- ra- graf	Gr- pa / Titlu	Af- ti- col	Al- ne- at	Denumire indicator	Credite de angajament	Credite bugetare		Angajamente legale	Plati efectuate	Angajamente legale de platt	Cheltuieli efective			
								anuale aprobat la finele perioadei de raportare	trimestriale cumulate							
A				B				1	2	3	4	5	6	7=5-6	8	
						Programe din Fondul Social European (FSE)										
	56	02				Finantarea nationala		672.000	672.000	89.608	89.608				63.681	
	56	02	01			Finantarea externa nerambursabila		35.200	35.200	4.696	4.696				3.195	
	56	02	02			Programe din Fondul European Agricol de		636.800	636.800	84.912	84.912				60.486	
	56	04				Dezvoltare Rurala (FEADR)		447.460	447.460	412.779	412.779				453.930	
	56	04	01			Finantarea nationala		89.440	89.440	68.370	68.370				320	
	56	04	02			Finantarea externa nerambursabila		327.670	327.670	317.804	317.804				445.314	
	56	04	03			Cheltuieli neceligibile		30.350	30.350	26.605	26.605				8.296	
	57					TITLUL VIII ASISTENTA SOCIALA		170.000	170.000	170.000	170.000				85.876	
	57	02				Ajutoare sociale		170.000	170.000	170.000	170.000				85.876	
	57	02	01			Ajutoare sociale in numerar		170.000	170.000	170.000	170.000				85.876	
	59					TITLUL XI ALTE CHELTUIELI		36.200	36.200	33.760	33.760				33.760	
	59	11				Asociatii si fundatii		16.200	16.200	13.760	13.760				13.760	
	59	12				Sustinerea cultelor		20.000	20.000	20.000	20.000				20.000	
	70					CHELTUIELI DE CAPITAL	2.853.060	2.072.770	2.072.770	513.074	513.074				431.069	
	71					TITLUL XIII ACTIVE NEFINANCIARE	2.853.060	2.072.770	2.072.770	513.074	513.074				431.069	
	71	01				Active fixe	2.853.060	2.072.770	2.072.770	513.074	513.074				431.069	
	71	01	01			Constructii	2.853.060	2.030.070	2.030.070	499.776	499.776				399.689	
	71	01	02			Masini, echipamente si mijloace de transport									21.093	
	71	01	30			Alte active fixe (inclusiv reparatii capitale)		42.700	42.700	13.298	13.298				10.287	
	79					OPERATIUNI FINANCIARE		860.300	860.300	860.300	860.164				136	
	81					TITLUL XVII RAMBURSARI DE CREDITE		860.300	860.300	860.300	860.164				136	
	81	04				Rambursarea imprumuturilor contractate pentru finantarea proiectelor cu finantare UE		860.300	860.300	860.300	860.164				136	
	84					PLATI EFECTUATE IN ANII PRECEDENTI SI		860.300	860.300	860.300	860.164				136	

Capi- tot	Sub- tot	Pa- ra- graf	Gru- pa / Titlu col	Al- ne- at	Denumire indicator	Credite de angajament	Credite bugetare		Angajamente legale de platit	Plati efectuate	Angajamente legale	8
							2	3				
A					B	1	4	5	6	7=5-6	8	
					RECUPERATE IN ANUL CURENT							
			85		Titlul XIX PLATI EFECTUATE IN ANII PRECEDENTI SI RECUPERATE IN ANUL CURENT							
			85	01	Plati efectuate in anii precedenti si recuperate in anul curent							
			85	01	Plati efectuate in anii precedenti si recuperate in anul curent (SF)							
5	100	02			Partea I-a SERVICII PUBLICE GENERALE		841.220	743.360	591.252	484.452	106.800	491.922
5	102				AUTORITATI PUBLICE SI ACTIUNI EXTERNE		759.220	671.360	511.272	441.612	69.660	449.082
			01		CHELTUIELI CURENTE		759.220	671.360	511.272	441.612	69.660	446.847
			10		TITLUL I CHELTUIELI DE PERSONAL		327.690	308.570	327.690	258.030	69.660	264.422
			10	01	Cheltuieli salariale in bani		265.050	245.930	265.050	213.460	51.590	218.882
			10	01	Salarii de baza		238.050	218.930	238.050	193.528	44.522	197.498
			10	01	Indemnizatii platite unor persoane din afara unitatii		27.000	27.000	27.000	19.932	7.068	21.384
			10	03	Contributii		62.640	62.640	62.640	44.570	18.070	45.540
			10	03	Contributii de asigurari sociale de stat		42.700	42.700	42.700	30.581	12.119	31.207
			10	03	Contributii de asigurari de somaj		1.400	1.400	1.400	957	443	977
			10	03	Contributii de asigurari sociale de sanatate		15.800	15.800	15.800	11.098	4.702	11.383
			10	03	Contributii de asigurari pentru accidente de munca si boli profesionale		420	420	420	291	129	295
			10	03	Contributii pentru concedii si indemnizatii		2.320	2.320	2.320	1.643	677	1.678
			20		TITLUL II BUNURI SI SERVICII		419.830	353.090	174.322	174.322		173.165
			20	01	Bunuri si servicii		232.300	198.000	148.704	148.704		147.637

Capi- tot	Sub- tot	Pa- ra- graf	Gru- pa / Titlu	Ar- ti- col	Al- ne- at	Denumire indicator	Credite de angajament	Credite bugetare		Angajamente bugetare	Angajamente legale	Plati efectuate	Angajamente legale de platit	Cheltuieli efective
								anuale aprobate la finele perioadei de raportare	trimestriale cumulate					
A						B	1	2	3	4	5	6	7=5-6	8
						accidente de munca si boli profesionale		40	40	40	40	28	12	29
	10	03	06			Contributii pentru concedii si indemnizatii		220	220	220	220	155	65	160
	20	05				TITLUL II BUNURI SI SERVICII		13.000	12.000	9.753	9.753	9.753		5.000
	20	05	30			Bunuri de natura obiectelor de inventar		6.000	6.000	5.253	5.253	5.253		
	20	05	30			Alte obiecte de inventar		6.000	6.000	5.253	5.253	5.253		
	20	30				Alte cheltuieli		7.000	6.000	4.500	4.500	4.500		5.000
	20	30	30			Alte cheltuieli cu bunuri si servicii		7.000	6.000	4.500	4.500	4.500		5.000
6500	02					Partea III-a CHELTUIELI SOCIAL-CULTURALE	2.853.060	3.649.860	3.442.300	1.979.323	1.979.323	1.751.596	227.727	1.631.117
6502						INVATAMANT		1.999.000	932.000	1.056.740	1.056.740	926.287	130.453	929.616
	01					CHELTUIELI CURENTE		1.099.000	932.000	1.056.740	1.056.740	926.287	130.453	929.616
	10					TITLUL I CHELTUIELI DE PERSONAL		934.000	812.000	934.000	934.000	803.547	130.453	808.040
	10	01				Cheltuieli salariale in bani		743.900	660.500	743.900	743.900	656.745	87.155	660.412
	10	01	01			Salarii de baza		704.700	632.100	704.700	704.700	629.588	75.112	632.362
	10	01	06			Alte sporuri		39.200	28.400	39.200	39.200	27.157	12.043	28.050
	10	03				Contributii		190.100	151.500	190.100	190.100	146.802	43.298	147.628
	10	03	01			Contributii de asigurari sociale de stat		131.000	104.200	131.000	131.000	103.153	27.847	103.733
	10	03	02			Contributii de asigurari de somaj		4.800	3.900	4.800	4.800	3.108	1.692	3.126
	10	03	03			Contributii de asigurari sociale de sanatate		44.800	36.000	44.800	44.800	33.953	10.847	34.144
	10	03	04			Contributii de asigurari pentru accidente de munca si boli profesionale		2.000	1.500	2.000	2.000	1.036	964	1.042
	10	03	06			Contributii pentru concedii si indemnizatii		7.500	5.900	7.500	7.500	5.552	1.948	5.583
	20					TITLUL II BUNURI SI SERVICII		165.000	140.000	122.740	122.740	122.740		121.576
	20	01				Bunuri si servicii		137.700	112.700	110.738	110.738	110.738		113.600
	20	01	01			Furnituri de birou		3.700	2.700	2.661	2.661	2.661		2.661

Capi- tol	Sub- capi- tol	Pa- ra- gra- ful grafic	Cru- pa / Titlu col	Al- ne- at	Denumire indicator	Credite de angajament	Credite bugetare			Angajamente legale	Plati efectuate	Angajamente legale de platit	Cheltuieli efective
							anuale aprobrate la finele perioadei de raportare	trimestriale cumulate					
A			B			1	2	3	4	5	6	7=5-6	8
					indemnizatii		70	60	70	70	45	25	45
	20		01		TITLUL II BUNURI SI SERVICII		5.000	5.000	566	566	566		566
	20		01		Bunuri si servicii		5.000	5.000	566	566	566		566
	20		01	02	Materiale pentru curatenie		1.000	1.000					
	20		01	03	Incalzit, iluminat si forta motrica		3.000	3.000	566	566	566		566
	20		01	30	Alte bunuri si servicii pentru inretinere si functionare		1.000	1.000					
6702					CULTURA, RECREERE SI RELIGIE	2.853.060	1.656.060	1.643.270	621.818	621.818	611.085	10.733	513.094
	01				CHELTUIELI CURENTE		577.600	564.870	500.398	500.398	489.665	10.733	503.382
	10		01		TITLUL I CHELTUIELI DE PERSONAL		38.700	32.910	38.700	38.700	27.967	10.733	28.528
	10		01	01	Cheltuieli salariale in bani		31.520	26.000	31.520	31.520	22.829	8.691	23.287
	10		01	01	Salarii de baza		31.520	26.000	31.520	31.520	22.829	8.691	23.287
	10		03		Contributii		7.180	6.910	7.180	7.180	5.138	2.042	5.241
	10		03	01	Contributii de asigurari sociale de stat		5.000	4.400	5.000	5.000	3.607	1.393	3.680
	10		03	02	Contributii de asigurari de somaj		180	160	180	180	119	61	121
	10		03	03	Contributii de asigurari sociale de sanatate		1.660	1.600	1.660	1.660	1.189	471	1.212
	10		03	04	Contributii de asigurari pentru accidente de munca si boli profesionale		60	520	60	60	30	30	32
	10		03	06	Contributii pentru concedii si indemnizatii		280	230	280	280	193	87	196
	20				TITLUL II BUNURI SI SERVICII		67.500	60.500	24.919	24.919	24.919		24.951
	20		01		Bunuri si servicii		52.500	45.500	24.719	24.719	24.719		24.751
	20		01	02	Materiale pentru curatenie		500	500					
	20		01	03	Incalzit, iluminat si forta motrica		30.000	25.000	16.404	16.404	16.404		16.404
	20		01	04	Apa, canal si salubritate		2.000	2.000	336	336	336		368
	20		01	07	Transport		16.500	14.500	7.000	7.000	7.000		7.000


Capi- toi	Sub- capi- toi	Pa- ra- toi graf	Cru- pa / Titlu	Ar- ti- col	Al- ne- at	Denumire indicator	Credite de angajament	Credite bugetare		Angajamente bugetare	Angajamente legale	Plati efectuate	Angajamente legale de platit	Cheltuieli efective	
								anuale aprobrate la finele perioadei de raportare	trimestriale cumulate						
A		B													
		1													
		2													
		3													
		4													
		5													
		6													
		7=5-6													
		8													
						TITLUL XVII RAMBURSARI DE CREDITE		28.000	28.000	28.000	28.000	28.000	28.000		
	81					Rambursarea imprumuturilor contractate		28.000	28.000	28.000	28.000	28.000	28.000		
	81	04				pentru finantarea proiectelor cu finantare UE		28.000	28.000	28.000	28.000	28.000	28.000		
7000	02					Partea IV-a SERVICII SI DEZVOLTARE PUBLICA, LOCUINTE, MEDIU SI APE		1.288.870	1.278.870	629.146	629.146	629.146	629.146		116.963
7002						LOCUINTE, SERVICII SI DEZVOLTARE PUBLICA		227.000	217.000	128.578	128.578	128.578	128.578		116.463
	01					CHELTUIELI CURENTE		164.000	154.000	95.678	95.678	95.678	95.678		95.370
	20					TITLUL II BUNURI SI SERVICII		164.000	154.000	95.678	95.678	95.678	95.678		95.370
	20	01				Bunuri si servicii		140.000	130.000	89.114	89.114	89.114	89.114		88.806
	20	01	03			Incalzit, iluminat si forta motrica		74.000	64.000	41.887	41.887	41.887	41.887		41.887
	20	01	05			Carburanti si lubrifianti		24.000	24.000	15.712	15.712	15.712	15.712		15.404
	20	01	06			Piese de schimb		4.000	4.000	650	650	650	650		650
	20	01	09			Materiale si prestari de servicii cu caracter functional		38.000	38.000	30.865	30.865	30.865	30.865		30.865
	20	02				Reparatii curente		15.000	15.000	5.048	5.048	5.048	5.048		5.048
	20	30				Alte cheltuieli		9.000	9.000	1.516	1.516	1.516	1.516		1.516
	20	30	30			Alte cheltuieli cu bunuri si servicii		9.000	9.000	1.516	1.516	1.516	1.516		1.516
	70					CHELTUIELI DE CAPITAL		30.000	30.000	30.000	30.000	30.000	30.000		21.093
	71					TITLUL XIII ACTIVE NEFINANCIARE		30.000	30.000	30.000	30.000	30.000	30.000		21.093
	71	01				Active fixe		30.000	30.000	30.000	30.000	30.000	30.000		21.093
	71	01	01			Constructii		30.000	30.000	30.000	30.000	30.000	30.000		21.093
	71	01	02			Masini, echipamente si mijloace de transport									
	79					OPERATIUNI FINANCIARE		33.000	33.000	33.000	33.000	33.000	33.000		21.093
	81					TITLUL XVII RAMBURSARI DE CREDITE		33.000	33.000	33.000	33.000	33.000	33.000		21.093
	81	04				Rambursarea imprumuturilor contractate pentru finantarea proiectelor cu		33.000	33.000	33.000	33.000	33.000	33.000		21.093

Capi- tol	Sub- capi- tol	Pa- ra- graf	Gru- pa / Titlu	Ar- fi- col	Ali- ne- at	Denumire indicator	Credite de angajament	Credite bugetare		Angajamente legale	Plati efectuate	Angajamente legale de platit	Cheltuieli efective	
								anuale aprobrate la finele perioadei de raportare	trimestriale cumulate					
A			B				1	2	3	4	5	6	7=5-6	8
						finantare UE		33.000	33.000	33.000	33.000	33.000		
	84					PLATI EFECTUATE IN ANII PRECEDENTI SI RECUPERATE IN ANUL CURENT								
	85					Titlul XIX PLATI EFECTUATE IN ANII PRECEDENTI SI RECUPERATE IN ANUL CURENT								
	85	01				Plati efectuate in anii precedenti si recuperate in anul curent								
	85	01	01			Plati efectuate in anii precedenti si recuperate in anul curent (SF)								
7402						PROTECTIA MEDIULUI		1.061.870	1.061.870	500.568	500.568	500.568		500
	01					CHELTUIELI CURENTE		500	500	500	500	500		500
	59					TITLUL XI ALTE CHELTUIELI		500	500	500	500	500		500
	59	11				Asociatii si fundatii		500	500	500	500	500		500
	70					CHELTUIELI DE CAPITAL		1.000.070	1.000.070	438.768	438.768	438.768		500
	71					TITLUL XIII ACTIVE NEFRANCIARE		1.000.070	1.000.070	438.768	438.768	438.768		500
	71	01				Active fixe		1.000.070	1.000.070	438.768	438.768	438.768		500
	71	01	01			Constructii		1.000.070	1.000.070	438.768	438.768	438.768		500
	79					OPERATIUNI FINANCIARE		61.300	61.300	61.300	61.300	61.300		500
	81					TITLUL XVII RAMBURSARI DE CREDITE		61.300	61.300	61.300	61.300	61.300		500
	81	04				Rambursarea imprumuturilor contractate pentru finantarea proiectelor cu finantare UE		61.300	61.300	61.300	61.300	61.300		500
8000	02					Partea V-a ACTIUNI ECONOMICE		783.300	773.300	745.128	744.992	745.128	136	452.159
8302						AGRICULTURA, SILVICULTURA, SI VANATOARE		60.000	50.000	32.789	32.789	32.789		29.166
	01					CHELTUIELI CURENTE		50.000	40.000	29.203	29.203	29.203		29.091
	20					TITLUL II BUNURI SI SERVICII		50.000	40.000	29.203	29.203	29.203		29.091

Capi- tot	Sub- capi- tot	Pa- ra- graf	Gru- pa / Titlu	Ar- ti- col	Ali- ne- at	Denumire indicator	Credite de angajament	Credite bugetare			Angajamente legale	Plati efectuate	Angajamente legale de platit	Cheltuieli efective
								anuale aprobrate la finele perioadei de raportare	3	4				
			A			B	1	2	3	4	5	6	7=5-6	8
			20 30			Alte cheltuieli		50.000	40.000	29.203	29.203	29.203	29.203	29.091
			20 30			Alte cheltuieli cu bunuri si servicii		50.000	40.000	29.203	29.203	29.203	29.203	29.091
			70			CHELTUIELI DE CAPITAL		10.000	10.000	3.586	3.586	3.586	3.586	75
			71			TITLUL XIII ACTIVE NEFINANCIARE		10.000	10.000	3.586	3.586	3.586	3.586	75
			71 01			Active fixe		10.000	10.000	3.586	3.586	3.586	3.586	75
			71 01 30			Alte active fixe		10.000	10.000	3.586	3.586	3.586	3.586	75
						(inclusiv reparatii capitale)		10.000	10.000	3.586	3.586	3.586	3.586	75
8402			01			TRANSPORTURI		723.300	723.300	712.339	712.339	712.203	712.203	422.993
			20			CHELTUIELI CURENTE		31.000	31.000	25.039	25.039	25.039	25.039	25.039
			20 01			TITLUL II BUNURI SI SERVICII		31.000	31.000	25.039	25.039	25.039	25.039	25.039
			20 01 07			Bunuri si servicii		6.000	6.000	5.952	5.952	5.952	5.952	5.952
			20 02			Transport		6.000	6.000	5.952	5.952	5.952	5.952	5.952
			20 24			Reparatii curente		4.000	4.000					
						Comisioane si alte costuri aferente								
			20 24 02			imprumuturilor		15.000	15.000	13.860	13.860	13.860	13.860	13.860
						Comisioane si alte costuri aferente								
			20 30			imprumuturilor interne		15.000	15.000	13.860	13.860	13.860	13.860	13.860
			20 30 30			Alte cheltuieli		6.000	6.000	5.227	5.227	5.227	5.227	5.227
			70			Alte cheltuieli cu bunuri si servicii		6.000	6.000	5.227	5.227	5.227	5.227	5.227
			71			CHELTUIELI DE CAPITAL		5.000	5.000					397.954
			71 01			TITLUL XIII ACTIVE NEFINANCIARE		5.000	5.000					397.954
			71 01 01			Active fixe		5.000	5.000					397.954
			71 01 30			Constructii		5.000	5.000					397.954
						Alte active fixe								
						(inclusiv reparatii capitale)								
			79			OPERATIUNI FINANCIARE		687.300	687.300	687.300	687.300	687.164	687.164	136
			81			TITLUL XVII RAMBURSARI DE CREDITE		687.300	687.300	687.300	687.300	687.164	687.164	136
			81 04			Rambursarea imprumuturilor contractate		687.300	687.300	687.300	687.300	687.164	687.164	136

Capi- tot	Sub- tot	Pa- ra- graf	Gru- pa / Titlu	Ar- ti- col	Ali- ne- at	Denumire indicator	Credite de angajament	Credite bugetare		Angajamente legale	Plati efectuate	Angajamente legale de platit	Cheltuieli efective	
								anuale aprobrate la finele perioadei de raportare	trimestriale cumulate					
						B	1	2	3	4	5	6	7=5-6	8
						pentru finantarea proiectelor cu finantare UE		687.300	687.300	687.300	687.300	687.164	136	

Conducatorul institutiei,



Conducatorul compartimentului
financiar-contabil

