

**COMUNA SĂLIȘTEA**

**SITUAȚII DE RAPORTARE FINANCIARĂ**

**la**

**30 Iunie 2015**

BILANT  
30/06/2015

INTRARE Nr. 2/2015  
IESIRE

Zi Lună 24 IUL 2015

2559/23.07.2015


pag.: 1 - lei -

COD	DENUMIRE INDICATORI	SOLD LA INCEPUTUL PERIOADEI	SOLD LA SFARSITUL PERIOADEI
01003	1.Active fixe necorporale (ct.2030000+2050000+2060000+		
01003	2080100+2080200+2330000-2800300-2800500-2800800-		
01003	2900400-2900500-2900800-2930100*)	35.005	3.863
01004	2.Instalatii tehnice, mijloace de transport, animale, plantatii, mobilier,		
01004	aparatura birotica si alte active corporale (ct.2130100+2130200+		
01004	2130300+2130400+2140000+2310000-2810300-2810400-		
01004	2910300-2910400-2930200*)	299.854	290.605
01005	3.Terenuri si cladiri (ct.2110100+2110200+2120000+2310000-		
01005	2810100-2810200-2910100-2910200-2930200)	30.483.265	30.889.287
01009	6.Creante necurente - sume ce urmeaza a fi incasate dupa o perioada		
01009	mai mare de un an (ct.4110201+4110208+4130200+4280202+		
01009	4610201+4610209-4910200-4960200) din care:		1.200
01015	7.TOTAL ACTIVE NECURENTE (rd.03+04+05+06+07+09)	30.818.124	31.184.955
01019	1.Stocuri (ct.3010000+3020100+3020200+3020300+3020400+		
01019	3020500+3020600+3020700+3020800+3020900+3030100+3030200+		
01019	3040100+3040200+3050100+3050200+3070000+3090000+3310000+		
01019	3320000+3410000+3450000+3460000+3470000+3490000+3510100+		
01019	3510200+ 3540100+3540500+ 3540600+3560000+3570000+3580000+		
01019	3590000+3610000+3710000+3810000+/-3480000+/-3780000-		
01019	3910000-3920100+3920200-3930000-3940100-3940500-3940600-		
01019	3950100-3950200-3950300-3950400-3950600-3950700-3950800-		
01019	3960000-3970000-3980000)	367.832	384.002
01021	Creante din operatiuni comerciale, avansuri si alte decontari (ct.2320000+		
01021	2340000+4090101+4090102+4110101+4110108+4130100+4180000+		
01021	4250000+4280102+4610101+4610109+4730109**+4810101+4810102+		
01021	4810103+4810200+4810300+4810900+4820000+4830000+4890000-		
01021	4910100-4960100+5120800) din care:	78.269	78.269
01022	Creante comerciale si avansuri (ct.2320000+2340000+4090101+		
01022	4090102+4110101+4110108+4130100+4180000+4610101-		
01022	4910100- 4960100),din care:	78.269	78.269
01023	Creante bugetare (ct.4310100**+4310200**+4310300**+4310400**+		
01023	4310500**+4310700**+4370100**+4370200**+4370300**+4420400+		
01023	4420800**+4440000**+4460000**+4480200+4610102+4630000+		
01023	4640000+4650100+4650200+4660401+4660402+4660500+		
01023	4660900+4810101**+4810102**+4810103**+4810900**+4820000**		
01023	-4970000), din care:	436.627	570.395
01024	Creantele bugetului general consolidat (ct.4630000+4640000+4650100+		
01024	4650200+4660401+4660402+4660500+4660900-4970000)	436.627	570.395
01025	Creante din operatiuni cu fonduri externe nerambursabile si fonduri de		
01025	la buget (ct.4500100+4500300+4500501+4500502+4500503+4500504+		
01025	4500505+4500700+4510100+4510300+4510500+4530100+4540100+		
01025	4540301+4540302+4540501+4540502+4540503+4540504+4550100+		
01025	4550301+4550302+4550303+4560100+4560303+4560309+4570100+		
01025	4570201+4570202+4570203+4570205+4570206+4570209+4570301+		
01025	4570302+4570309+4580100+4580301+4580302+4610103+4730103**+		
01025	4740000+4760000), din care:	3.389.204	3.310.287
01026	Sume de primit de la Comisia Europeana (ct.4500100+4500300+		
01026	4500501+4500502+4500503+4500504+4500505+4500700)	3.389.204	3.310.287

COD	DENUMIRE INDICATORI	SOLD LA INCEPUTUL PERIOADEI	SOLD LA SFARSITUL PERIOADEI
01027	Imprumuturi pe termen scurt acordate (ct.2670101+2670102+2670103+		
01027	2670104+2670105+2670108+2670601+2670602+2670603+2670604+		
01027	2670605+2670609+4680101+4680102+4680103+4680104+4680105+		
01027	4680106+4680107+4680108+4680109+4690103+4690105+4690106+		
01027	4690108+4690109)		9.712
01030	Total creante curente (rd.21+23+25+27)	3.904.100	3.968.663
01033	Conturi la trezorerie, casa in lei. (ct.5100000+5120101+5120501+5130101+		
01033	5130301+5130302+5140101+5140301+5140302+5150101+5150103+5150301		
01033	+5150500+5150600+5160101+5160301+5160302+5170101+5170301+5170302		
01033	+5200100+5210100+5210300+5230000+5250101+5250102+5250301+5250302		
01033	+5250400+5260000+5270000+5280000+5290101+5290201+5290301+5290400		
01033	+5290901+5310101+5500101+5520000+5550101+5550400+5570101+5580101		
01033	+5580201+5590101+5600101+5600300+5600401+5610100+5610300+5620101		
01033	+5620300+5620401+5710100+5710300+5710400+5740101+5740102+5740301		
01033	+5740302+5740400+5750100+5750300+5750400-7700000)	845.815	1.755.981
01035	Conturi la institutii de credit, BNR, casa in valuta (ct.5110101+5110102+		
01035	5120102+5120402+5120502+5130102+5130202+5140102+5140202+		
01035	5150102+5150202+5150302+5160102+5160202+5170102+5170202+		
01035	5290102+5290202+5290302+5290902+5310402+5410102+5410202+		
01035	5500102+5550102+5550202+5570202+5580102+5580202+5580302+		
01035	5580303+5590102+5590202+5600102+5600103+5600402+5620102+		
01035	5620103+5620402)	5.288	5.188
01040	Total disponibilitati si alte valori (rd.33+33.1+35+35.1)	851.103	1.761.169
01045	7.TOTAL ACTIVE CURENTE (rd.19+30+31+40+41+41.1+42)	5.123.035	6.113.834
01046	8.TOTAL ACTIVE (rd.15+45)	35.941.159	37.298.789
01054	2.Imprumuturi pe termen lung (ct.1610200+1620200+1630200+		
01054	1640200+1650200+1660201+1660202+1660203+1660204+		
01054	1670201+1670202+1670203+1670208+1670209-1690200)	860.164	
01055	3.Provizioane (ct.1510201+1510202+1510203+1510204+1510208)	118.013	200.000
01058	TOTAL DATORII NECURENTE (rd.52+54+55)	978.177	200.000
01060	1.Datorii comerciale, avansuri si alte decontari (ct.2690100+4010100+		
01060	4030100+4040100+4050100+4080000+4190000+4620101+4620109+		
01060	4730109+4810101+4810102+4810103+4810200+4810300+4810900+		
01060	4820000+4830000+4890000+5090000+5120800), din care:	3.793.906	4.114.709
01061	Datorii comerciale si avansuri (ct.4010100+4030100+4040100+		
01061	4050100+4080000+4190000+4620101), din care:	346.232	748.397
01062	2.Datorii catre bugete (ct.4310100+4310200+4310300+4310400+4310500+		
01062	4310700+4370100+4370200+4370300+4400000+4410000+4420300+		
01062	4420800+4440000+4460000+4480100+4550501+4550502+4550503+		
01062	4620109+4670100+4670200+4670300+4670400+4670500+4670900+		
01062	4730109+4810900+4820000),din care:	56.725	59.256
010631	Contributii sociale (ct.4310100+4310200+4310300+4310400+4310500+		
010631	4310700+4370100+4370200+4370300)	26.884	28.579
01065	3.Datorii din operatiuni cu Fonduri externe nerambursabile si fonduri de		
01065	la buget,alte datorii catre alte organisme internationale (ct.4500200+		
01065	4500400+4500600+4510200+4510401+4540402+4540409+4510601+		
01065	4510602+4510603+4510605+4510606+4510609+4520100+4520200+		
01065	4530200+4540200+4540401+4540402+4540601+4540602+4540603+		
01065	4550200+4550401+4550402+4550403+4550404+4560400+4580401+		
01065	4580402+4580501+4580502+4590000+4620103+4730103+4760000)	2.800.000	2.800.000
01070	4.Imprumuturi pe termen scurt-sume ce urmeaza a fi platite intr-o perioada		

COD	DENUMIRE INDICATORI	SOLD LA INCEPUTUL PERIOADEI	SOLD LA SFARSITUL PERIOADEI
01070	de pana la un an (ct.5180601+5180603+5180604+5180605+5180606+		
01070	5180608+5180609+5180800+5190101+5190102+5190103+5190104+		
01070	5190105+5190106+5190107+5190108+5190109+5190110+5190180+		
01070	5190190)		9.712
01071	5.Împrumuturi pe termen lung - sume ce urmează a fi plătite în cursul		
01071	exercitiului curent (ct.1610100+1620100+1630100+1640100+1650100+		
01071	1660101+1660102+1660103+1660104+1670101+1670102+1670103+		
01071	1670108+1670109+1680100+1680200+1680300+1680400+1680500+		
01071	1680701+1680702+1680703+1680708+1680709-1690100)		860.164
01072	6.Salariile angajaților (ct.4210000+4230000+4260000+4270100+4270300+		
01072	4280101)	56.070	59.620
01078	10.TOTAL DATORII CURENTE (rd.60+62+65+70+71+72+73+74+75)	6.706.701	7.903.461
01079	11.TOTAL DATORII (rd.58+78)	7.684.878	8.103.461
01080	12.ACTIVE NETE = TOTAL ACTIVE - TOTAL DATORII = CAPITALURI		
01080	PROPRII (rd.80=rd.46-79=rd.90)	28.256.281	29.195.328
01084	1.Rezerve, fonduri (ct.1000000+1010000+1020101+1020102+1030000+		
01084	1040101+1040102+1050100+1050200+1050300+1050400+1050500+		
01084	1060000+1320000+1330000+1390100)	25.472.085	25.870.039
01085	2.Rezultatul reportat (ct.1170000-sold creditor)	10.510.203	2.704.174
01087	4.Rezultatul patrimonial al exercitiului (ct.1210000-sold creditor)		621.115
01088	5.Rezultatul patrimonial al exercitiului (ct.1210000- sold debitor)	7.726.007	
01090	6.TOTAL CAPITALURI PROPRII (rd.84+85-86+87-88)	28.256.281	29.195.328

Conducatorul institutiei

Conducatorul compartimentului  
financiar- contabil




Situatia activelor si datoriilor institutiilor publice  
din administratia locala  
30/06/2015

pag.: 1 - lei -

COD	DENUMIRE INDICATORI	Sold la inceputul anului	Sold la sfarsitul perioadei
18005	Disponibilitati in lei ale institutiilor publice locale si ale institutiilor publice de		
18005	subordonare locala, la trezorerii (ct.5100000+5120101+5120501+5150101+		
18005	5150103+5150500+5150600+5160101+5160301+5160302+5170101+5170301		
18005	+5170302+5210100+5210300+5280000+5290201+5290301+5290400+5290901		
18005	+5500101+ 5520000+5550101+5570101+5580101+5580201+5600101+		
18005	5600300+5610100+5610300+5620101+5620300-7700000), din care:	845.815	1.755.981
18008	Total (in baze cash) (rd.04+05)	845.815	1.755.981
18010	Total (in baze accrual)(rd.08+09)	845.815	1.755.981
18032	Disponibilitati ale institutiilor publice locale si ale institutiilor de subordonare locala		
18032	la institutiile de credit rezidente (ct.5110101+5110102+5120102+5120402+5120502+		
18032	5150102+ 5150202+5160102+5160202+5170102+5170202+5290202+5290302+		
18032	5290902+5500102+5550102+5550202+5570202+5580102+5580302+5600102		
18032	+5600103+5620102+5620103), din care:	5.288	5.188
18036	Total (in baze cash) (rd.32+35)	5.288	5.188
18038	Total (in baze accrual) (rd.36+37)	5.288	5.188
18165	Creante comerciale curente legate de livrari de bunuri si servicii de catre autoritatile		
18165	locale sau de institutii subordonate acestora(ct.2320000+2340000+4090101+		
18165	4090102+4110101+4110108+4130100+4180000+4610101-4910100-4960100)		
18165	Total(rd.166+167+168+172)din care de la:	78.269	78.269
18167	-de la societati nefinanciare (S11)	78.269	78.269
18176	1.Creante ale bugetului local (ct.4640000-4970000). Total (rd.177+178+179+183),		
18176	din care:	436.627	570.395
18177	- de la gospodariile populatie (S14)	324.359	415.697
18178	- de la societati nefinanciare (S11)	112.268	154.698
18185	Total creante (rd.176+184)	436.627	570.395
18194	Sume de primit de la Comisia Europeana/alti donatori reprezentand venituri ale		
18194	bugetului general consolidat-FONDURI EXTERNE NERAMBURSABILE		
18194		3.389.204	3.310.287
18195	Sume de primit de la Comisia Europeana/alti donatori-reprezentand venituri ale		
18195	bugetului consolidat- buget local - FONDURI EXTERNE NERAMBURSABILE		
18195	POSTADERARE (ct.4500504)	3.389.204	3.310.287
18203	1.Sume datorate tertilor reprezentand garantii si cautiuni aflate in conturile		
18203	institutiilor publice (ct.4280101+4280201+4620101+4620109).Total (rd.204+205+		
18203	206), din care:	43.864	33.264
18204	- salariatilor (gospodariile populatiei)(S143)	5.288	5.188
18205	- societati nefinanciare (S11)	38.576	28.076
18262	Credite pe termen scurt contractate de autoritatile locale si institutii din subordinea		
18262	acestora (ct.1620100+1630100+1670101+1670103+ 1670109+5190101+		
18262	5190102+5190106+5190180). Total (rd.263+264+265+265.1),		
18262	din care acordate de:		860.164
18263	- Societati care accepta depozite, exclusiv banca centrala (S122)		860.164
182671	Sume primite din excedentul anului precedent pentru acoperirea golurilor temporare		
182671	de		
182671	casa si pentru finantarea cheltuielilor sectiunii de dezvoltare (ct.5190107+5190190)		9.712
18268	Total(in baze cash)(rd.262+266+267+267.1)		869.876
18275	Total (in baze accrual) (cash+dobanzi) (rd.268+274)		869.876
18286	Credite pe termen lung primite (contractate, garantate, asimilate,etc)		
18286	de institutiile publice locale (ct.1620200+1630200+1670201+1670202+		
18286	1670203+1670209).Total (rd.287+288+289+289.1) din care acordate de:	860.164	

COD	DENUMIRE INDICATORI	Sold la inceputul anului	Sold la sfarsitul perioadei
18287	- Societati care accepta depozite, exclusiv banca centrala (S122)	860.164	
18290	Total (in baze cash)(rd.286)	860.164	
18320	Datorii comerciale curente legate de livrari de bunuri si servicii (ct.4010100+		
18320	4030100+ 4040100+4050100+4080000+4190000+4620101).		
18320	Total (rd.321+322+326+327) din care catre:	346.232	748.397
18321	-Societati nefinanciare (S11)	346.232	748.397
18331	Datoriile institutiilor publice din administratia locala catre bugete (ct.4420300+		
18331	4310100+4310200+4310300+4310400+4310500+4310700+4370100+4370200+		
18331	4370300+4420800+4440000+4460000+4480100)	56.725	59.256
18332	Salariile angajatilor (ct.4210000+4230000+4260000+4270100+4270300+		
18332	4280101)	56.070	59.620
18335	Total (rd.331+332+333+334)	112.795	118.876
18341	Avansuri primite de la Autoritatile de Certificare / Autoritatile de Management /		
18341	Agentiile de Plati - FORNDURI EXTERNE NERAMBURSABILE POSTADERARE		
18341	SI FONDURI DE LA BUGET(ct.4580501+4580502)	2.800.000	2.800.000
33421	Provizioane necurente (ct.1510201+1510202+1510203+1510204+1510208), din care:	118.013	200.000
183423	Provizioane necurente,constituite conform OUG71/2009 si OG17/2012		
183423	reprezentand drepturi salariale castigate in instanta (ct.1510203)	118.013	200.000

Conducatorul institutiei

Conducatorul compartimentului  
financiar- contabil

CONTUL DE REZULTAT PATRIMONIAL


30/06/2015

pag.: 1 - lei -

COD	DENUMIRE INDICATORI	An precedent	An curent
02002	I.Venituri din impozite, taxe, contributiile de asigurari si alte venituri ale bugetelor		
02002	(ct.7300100+7300200+7310100+7310200+7320100+7330000+7340000+7350100+		
02002	7350200+7350300+7350400+7350500+7350600+7360100+7390000+7450100+		
02002	7450200+7450300+7450400+7450500+7450900+7460100+7460200+7460300+		
02002	7460900)	1.149.575	1.737.880
02003	2.Venituri din activitati economice		
02003	(ct.7210000+7220000+7510100+7510200+/-7090000)	3.410	4.898
02004	3.Finantari, subventii, transferuri, alocatii bugetare cu destinatie speciala		
02004	(ct.7510500+7710000+7720100+7720200+7740100+7740200+7750000+		
02004	7760000+7780000+7790101+7790109)	1.102.458	581.423
02005	4.Alte venituri operationale (ct.7140000+7180000+7500000++7510300+7510400+		
02005	7810200+7810300+7810401+7810402+7770000)	50.377	280.693
02006	TOTAL VENITURI OPERA TIONALE (rd.02+03+04+05)	2.305.820	2.604.894
02008	1.Salarii si contributiile sociale aferente angajatilor (ct.6410000+6420000+6450100+		
02008	6450200+6450300+6450400+6450500+6450600+6450800+6460000+6470000)	542.783	784.233
02009	2.Subventii si transferuri (ct.6700000+6710000+6720000+6730000+6740000+		
02009	6750000+6760000+6770000+6780000+6790000)	50.711	111.548
02010	3.Stocuri, consumabile, lucrari si servicii executate de terti (ct.6010000+6020100+		
02010	6020200+6020300+6020400+6020500+6020600+6020700+6020800+6020900+		
02010	6030000+6060000+6070000+6080000+6090000+6100000+6110000+6120000+		
02010	6130000+6140000+6220000+6230000+6240100+6240200+6260000+6270000+		
02010	6280000+6290100)	298.274	316.445
02011	4.Cheltuieli de capital, amortizari si provizioane (ct.6290200+6810100+		
02011	6810200+6810300+6810401+6810402+6820101+6820109+		
02011	6820200+6890100+6890200)	23.398	741.265
02012	5. Alte cheltuieli operationale (ct.6350000+6540000+6580101+6580109)		6.588
02013	TOTAL CHELTUIELI OPERA TIONALE (rd.08+09+10+11+12)	915.166	1.960.079
02015	- EXCEDENT (rd.06-rd.13)	1.390.654	644.815
02018	V. CHELTUIELI FINANCIARE (ct.6630000+6640000+6650100+6650200+6660000+		
02018	6670000+6680000+6690000+6860300+6860400+6860800)	23.601	23.700
02021	- DEFICIT (rd.18-rd.17)	23.601	23.700
02023	- EXCEDENT (rd.15+20-16-21)	1.367.053	621.115
02031	- EXCEDENT (rd.23+28-24-29)	1.367.053	621.115

Conducatorul institutiei

Conducatorul compartimentului  
financiar- contabil




## DISPONIBIL DIN MIJLOACE CU DESTINATIE SPECIALA

30/06/2015

- lei -

DENUMRE INDICATORI	COD	DISPONIBIL LA INCEPUTUL ANULUI	INCASARI	PLATI	DISPONIBIL LA SFARSITUL PERIOADEI
TOTAL (rd.02 la 15)	05001	5.288	231	331	5.188
- Garantii materiale retinute gestionarilor conform Legii nr.22/1969 (ct.5500101,ct.5500102/analitice distincte)	05003 05003 05003	5.288	231	331	5.188

Conducatorul institutiei,

Conducatorul compartimentului  
financiar-contabil

A handwritten signature in black ink, consisting of a large, stylized initial 'A' followed by several loops and a horizontal line at the end.



SITUATIA FLUXURILOR DE TREZORERIE


30/06/2015

pag.: 1 - lei -

COD	DENUMIRE INDICATORI	Total	Casa in valuta	Alte disponibilitati
04002	1. Incasari	231		231
04003	2. Plati	331		331
04004	3. Numerar net din activitatea			
04004	operationala (rd.02-rd.03)	-100		-100
04013	IV CRESTEREA (DESCRESTEREA) NETA DE			
04013	NUMERAR SI ECHIVALENT DE NUMERAR			
04013	(rd.04+rd.08+rd.12)	-100		-100
04014	V NUMERAR SI ECHIVALENT DE NUMERAR LA			
04014	INCEPUTUL PERIOADEI	5.288		5.288
04017	VI NUMERAR SI ECHIVALENT DE NUMERAR LA			
04017	FINELE PERIOADEI(rd.13+14+15-16)	5.188		5.188

Conducatorul institutiei

Conducatorul compartimentului  
financiar- contabil




A handwritten signature in black ink, consisting of a series of loops and strokes, positioned to the right of the official stamp.

COD	DENUMIRE INDICATORI	Total	Casa	Buget de stat ct. 5200100/7700000	Buget local ct. 5210100/7700000	Buget asigurari sociale de stat ct. 5250101+5250102/7700000	Buget asigurari pentru somaj ct. 5740101+5740102/7700000	Buget Fond national unic de asigurari sociale de sanatate ct. 5730100/7700000	Buget Fond pentru mediu ct. 5750100/7700000	Buget trezoreria statului ct. 5240100/7700000	Buget institutiilor publice finantate integral din venituri proprii ct. 5600101/7700000	Buget institutiilor publice finantate din venituri proprii si subventii ct. 5610100/7700000	Buget activitati financiare din venituri proprii si buget activitati de privatizare ct. 5520101/7700000	Buget imprumuturi interne si externe ct. 5130101+5140101+5160101+5170101+5190301+5190302+5140302+5160301+5160302+5170301+5170302/7700000	Buget fonduri externe nerambursabile (sursa D) ct. 5150103+5150600/7700000	Alte disponibilitati (ct.500)
03002	1. Incasari	1.670.793	374.957		1.230.246											65.590
03003	2. Plati	1.669.246	374.957		1.218.199											70.099
03004	3. Numar net din activitatea operationala (rd.02-rd.03)	1.001.547			1.012.047											-10.500
03007	2. Plati	67.681			67.681											
03008	3. Numerar net din activitatea de investitii (rd.06-07)	-67.681			-67.681											
03010	1. Incasari	9.712			9.712											
03011	2. Plati	23.700			23.700											
03012	3. Numerar net din activitatea de finantare (rd.10-rd.11)	-13.988			-13.988											
03013	IV.CRESTEA (DESCRESTEA) NETA DE NUMERAR SI ECHIVALENT DE NUMERAR (rd.04-rd.08-rd.12)	919.378			919.378											-10.268
03014	V. NUMERAR SI ECHIVALENT DE NUMERAR LA INCEPUTUL ANULUI	848.515			807.239											38.276
030142	-sume utilizate din excedentul anului precedent**	9.712			9.712											
03015	VI.NUMERAR SI ECHIVALENT DE NUMERAR LA SFARSITUL PERIOADEI (rd.13-rd.14-rd.14.J-rd.14.2-rd.14.3)	1.755.981			1.727.905											28.076

Conducatorul institutiei

Conducatorul compartimentului financiar-contabil

Viza trezoreriei



*Handwritten signature*


JUDETUL ALBA  
 COMUNA SALISTEA  
 COD FISCAL: 4562001

SITUAȚIA FLUXURILOR DE NUMERAR PE CONTURI 30.06.2015

CONT	5006		5040		9802		TOT BL	TOTAL
	552	515	TOT 5XX	5211	5213			
Incasări	70	65520	65590	2230246	0	2230246	2295836	
Plăți	10570	65520	76090	1218199	0	1218199	1294289	
Numerar activ. operațională	-10500	0	-10500	1012047	0	1012047	1001547	
Incasări			0	0	0	0	0	
Plăți	0	0	0	67681	0	67681	67681	
Numerar activ. de investiții	0	0	0	-67681	0	-67681	-67681	
Incasări			0	9712		9712	9712	
Plăți			0	23700		23700	23700	
Numerar activ. de finanțare	0	0	0	-13988	0	-13988	-13988	
Creștere/descreștere netă de numerar	-10500	0	-10500	930378	-9712	920666	910166	
Numerar la începutul anului	38576	0	38576		807239	807239	845815	
- sume recuperate din excedentul anului precedent						0	0	
Numerar la sfârșitul perioadei	28076	0	28076	930378	797527	1727905	1755981	

SOLD CASA BL 0  
 TOTAL BILANT 1755981  
 PLATI SALARII TITLU 56 12951  
 PLATI TRANSFERURI 56 40500

Financiar-contabil



*[Handwritten signature]*

Conducatorul institutiei

Situatia unor indicatori referitori la protectia copilului  
si a persoanelor cu handicap


30/06/2015

pag.: 1

COD	DENUMIRE	NUMAR
08008	Indemnizatii lunare alocate persoanelor	
08008	cu handicap grav	13

Conducatorul institutiei

Conducatorul compartimentului  
financiar- contabil



A handwritten signature in black ink, consisting of several loops and a long horizontal stroke at the end, positioned to the right of the stamp.

## Situatia platilor efectuate si a sumelor declarate pentru cota-parte aferenta cheltuielilor finantate din FEN postaderare


30/06/2015

Pag. 2

Cod indicator	Denumirea programului cu finantare UE	Plati efectuate de la titlul 56 si 58	din care:		Sume in curs de solictare la rambursare aferente cheltuielilor efectuate in anul curent	Sume solictate la rambursare aferente cheltuielilor efectuate in anul curent	Sume solicitate la rambursare aferente cheltuielilor efectuate in anul curent aflate in curs de autorizare	Sume rambursate aferente cheltuielilor efectuate in anul curent	Sume neautorizate de autoritate de management aferente cheltuielilor efectuate in anul curent	Prefinantare dedusa din sumele rambursate aferente cheltuielilor efectuate in anul curent	Sume rezultate din nereguli aferente cheltuielilor efectuate in anul curent si ani precedenti	Sume rezultate din nereguli deduse din sumele solictate la rambursare aferente cheltuielilor efectuate in anul curent
			Plati efectuate pentru cota-parte FEN (afinec02)	Plati efectuate pentru cota-parte FEN (afinec01)								
		01	02	03	04	05	06	07	08	09	10	
1000	A											
10002	Programa din Fondul Social European (FSE) (560)	82.094	77.792	51.073	26.719		26.719					
10004	Programa din Fondul European Agricol de Dezvoltare Rurala (FEADR) (5604)	1.661	130	130								
1004												
10040	Total (cod01 la 29)	83.755	77.922	51.205	26.719		26.719					

Conducatorul institutiei

Conducatorul compartimentului financiar-contabil




Situatia platilor efectuate  
din fonduri externe nerambursabile (FEN) postaderare (titlul 56 si titlul 58) la data de  
30/06/2015

Pag: 1 - lei -

Denumirea sursei de finantare	01 Buget de stat (§ 01- stat)	02 Buget local (§ 02- local)	03 Bugetul asigurator social de stat (§ 03- bass)	04 Bugetul asiguratorilor pentru somaj (§ 04- somaj)	05 Bugetul fondului national unic de asigurari sociale de sanatate (§05- sanatate)	06 Bugetul institutiilor publice si activitatilor finantate integral sau partial din venituri proprii (§10-local)	07 Bugetul fondurilor externe nerambur- sabile (§08-stat+ asigurari+ local)	08 Bugetul creditelor externe (§06- stat+ local)	09 Bugetul creditelor interne (§07- stat+ local)	Pag:	
										10 Bugetul institutiilor publice si activitatilor finantate integral sau partial din venituri proprii (§20-stat+ asigurari+ autonome)	11 Bugetul institutiilor publice si activitatilor finantate integral din venituri proprii (§10-stat+ autonome)
A											
Total plati (titlul VIII cod56+ titlul X cod58) (rd.2+rd.11)		83.755									
Total plati (titlul VIII cod56)		83.755									
Cheltuieli de personal (titlul I)		12.951									
Subventii (titlul IV)		40.500									
Active nefinanciare (titlul XIII)		30.304									

Conducatorul institutiei

Conducatorul compartimentului  
financiar-contabil

## TOTAL JUDET

CONTUL DE EXECUTIE AL BUGETULUI LOCAL - CHELTUIELI  
30/06/2015

Capi- tol	Sub- capi- tol	Pa- ra- graf	Ar- ti- col	Ail- ne- at	Denumire indicator	Credite de angajament	Credite bugetare		Angajamente legale	Plati efectuate	Angajamente legale de platit	Cheltuieli efective	
							anuale aprobat la finele perioadei de raportare	trimestriale cumulate					
A			B			1	2	3	4	5	6	7=5-6	8
5002					TOTAL CHELTUIELI	2.853.060	6.268.906	5.441.020	2.818.371	2.818.371	1.309.580	1.508.791	1.675.793
5100	02				Partea I-a SERVICII PUBLICE GENERALE		819.950	532.020	476.587	476.587	288.842	187.745	291.990
5102					AUTORITATI PUBLICE SI ACTIUNI EXTERNE		737.950	480.020	396.527	396.527	255.082	141.445	258.230
	01				Autoritati executive si legislative		737.950	480.020	396.527	396.527	255.082	141.445	258.230
	03				Autoritati executive		737.950	480.020	396.527	396.527	255.082	141.445	258.230
5502					TRANZACTII PRIVIND DATORIA PUBLICA SI IMPRUMUTURI		82.000	52.000	80.060	80.060	33.760	46.300	33.760
6000	02				Partea II-a APARARE, ORDINE PUBLICA SI SIGURANTA NATIONALA		44.470	29.060	39.723	39.723	22.403	17.320	17.834
6102					ORDINE PUBLICA SI SIGURANTA NATIONALA		44.470	29.060	39.723	39.723	22.403	17.320	17.834
	05				Protectie civila si protectia contra incendiilor (protectie civila nonmilitara)		13.000	11.000	8.253	8.253			3.500
	50				Alte cheltuieli in domeniul ordinii publice si sigurantei nationale		31.470	18.060	31.470	31.470	14.150	17.320	14.334
6500	02				Partea III-a CHELTUIELI SOCIAL-CULTURALE	2.853.060	3.332.310	2.868.770	1.383.633	1.383.633	861.507	522.126	842.692
6502					INVATAMANT		1.016.000	659.800	960.098	960.098	652.935	307.163	652.786
	03				Invatamant prescolar si primar		605.300	364.700	605.300	605.300	362.219	243.081	364.401
	01				Invatamant prescolar		176.200	112.200	176.200	176.200	111.144	65.056	111.915
	02				Invatamant primar		429.100	252.500	429.100	429.100	251.075	178.025	252.486
	04				Invatamant secundar		410.700	295.100	354.798	354.798	290.716	64.082	288.385
	01				Invatamant secundar inferior		410.700	295.100	354.798	354.798	290.716	64.082	288.385
6602					SANATATE		13.940	10.690	9.272	9.272	4.532	4.740	4.532
	50				Alte cheltuieli in domeniul sanatatii		13.940	10.690	9.272	9.272	4.532	4.740	4.532
	50				Alte institutii si actiuni sanitare		13.940	10.690	9.272	9.272	4.532	4.740	4.532
6702					CULTURA, RECREERE SI RELIGIE	2.853.060	1.428.370	1.403.280	136.551	136.551	64.620	71.931	54.824
	03				Servicii culturale		837.170	812.080	110.796	110.796	38.865	71.931	40.442
	02				Biblioteci publice comunale, orasenesi,	1.528.920							

Capi- tol	Sub- capi- tol	Pa- ra- graf	Ar- ti- col	Ali- ne- at	Denumire indicator	Credite de angajament	Credite bugetare			Angajamente legale	Plati efectuate	Angajamente legale de plati	Cheltuieli efective
							anuale aprobrate la finele perioadei de raportare	trimestriale cumulate					
A				B									
				1	2	3	4	5	6	7=5-6	8		
6702	02				municipale		32.430	22.190	26.421	14.157	12.264	14.899	
	07				Camine culturale	1.528.920	804.740	789.890	84.375	24.708	59.667	25.543	
	05				Servicii recreative si sportive	1.324.140	543.000	543.000	5.661	5.661		4.000	
	01				Sport		243.000	243.000	5.661	5.661		4.000	
	03				Intretinere gradini publice, parcuri								
	03				zone verzi, baze sportive si de agrement								
	06				Servicii religioase	1.324.140	300.000	300.000	10.000	10.000		10.000	
	50				Alte servicii in domeniile culturii, recreerii si religiei		20.000	20.000					
6802	04				ASIGURARI SI ASISTENTA SOCIALA		28.200	28.200	10.094	10.094		382	
	05				Asistenta acordata persoanelor in varsta		874.000	795.000	277.712	139.420	138.292	130.550	
					Asistenta sociala in caz de boli si invaliditati		33.000	33.000	29.218	1.218	28.000	19.905	
	02				Asistenta sociala in caz de invaliditate		125.000	70.000	125.000	53.598	71.402	53.598	
15					Prevenirea excluderii sociale		125.000	70.000	125.000	53.598	71.402	53.598	
	01				Ajutor social		10.000	6.000	10.000	58	9.942	58	
50					Alte cheltuieli in domeniul asigurarilor si asistentei sociale		10.000	6.000	10.000	58	9.942	58	
	50				Alte cheltuieli in domeniul asistentei sociale		706.000	686.000	113.494	84.546	28.948	56.989	
7000	02				Partea IV-a SERVICII SI DEZVOLTARE PUBLICA, LOCUINTE, MEDIU SI APE		706.000	686.000	113.494	84.546	28.948	56.989	
7002					LOCUINTE, SERVICII SI DEZVOLTARE PUBLICA		1.288.870	1.247.870	192.076	97.776	94.300	86.383	
	05				Alimentare cu apa si amenajari hidrotehnice		227.000	186.000	103.111	70.111	33.000	86.383	
	01				Alimentare cu apa		37.000	37.000	34.662	1.662	33.000	1.662	
	06				Iluminat public si electrificari		37.000	37.000	34.662	1.662	33.000	1.662	
	50				Alte servicii in domeniile locuintelor, serviciilor si dezvoltarii comunale		120.000	85.000	30.658	30.658	33.000	30.658	
							70.000	64.000	37.791	37.791		54.063	



Căp- tol	Sub- cap- tol	Pa- ra- graf	Gr- ps / Titlu	Al- ne- at	Denumire indicator	Credite de angajament	Credite bugetare		Angajamente legale	Plati efectuate	Angajamente legale de platit	Cheltuieli efective	
							anuale aprobat la finele perioadei de raportare	trimestriale cumulate					
A					B	1	2	3	4	5	6	7=5-6	8
7402	05				PROTECTIA MEDIULUI		1.061.870	1.061.870	88.965	27.665	61.300		
					Salubritate si gestiunea deseurilor		500	500					
	01				Salubritate		500	500					
8000	06				Canalizarea si tratarea apelor reziduale		1.061.370	1.061.370	88.965	27.665	61.300		
8302	02				Partea V-a ACTIVITATI ECONOMICE		783.300	783.300	726.352	39.052	687.300	436.894	
					AGRICULTURA, SILVICULTURA, SI VANATOARE		60.000	40.000	19.965	19.965		19.853	
	03				Agricultura		60.000	40.000	19.965	19.965		19.853	
					Alte cheltuieli in domeniul agriculturii		60.000	40.000	19.965	19.965		19.853	
8402	03				TRANSPORTURI		723.300	723.300	706.387	19.087	687.300	417.041	
					Transport rutier		723.300	723.300	706.387	19.087	687.300	417.041	
	01				Drumuri si poduri		10.000	10.000					
	03				Strazi		713.300	713.300	706.387	19.087	687.300	417.041	

## TOTAL JUDET

DETALIEREA CHELTUIELILOR  
- buget local -  
30/06/2015

Pag. 4 - lei-

Capi- tot	Sub- tot	Pa- ra- gra- ful	Gru- pa / Titlu	Ar- ti- col	Al- ne- at	Denumire indicator	Credite de angajament	Credite bugetare			Angajamente legale de platit	Plati efectuate	Angajamente legale de platit	Cheltuieli efective	
								anuale aprobat la finele perioadei de raportare	trimestriale cumulate						
A				B				I	2	3	4	5	6	7=5-6	8
5002						TOTAL CHELTUIELI	2.853.960	6.268.900	5.441.020	2.818.371	1.309.580	1.508.791	1.675.793		
	01					CHELTUIELI CURENTE		3.335.830	2.507.950	1.920.694	1.272.203	648.491	1.262.285		
	10					TITLUL I CHELTUIELI DE PERSONAL		1.257.000	810.060	1.257.000	765.101	491.899	771.282		
	10	01				Cheltuieli salariale in bani		991.330	657.130	991.330	626.653	364.677	631.865		
	10	01	01			Salarii de baza		919.630	616.030	919.630	589.418	330.212	593.151		
	10	01	06			Alte sporuri		44.700	23.100	44.700	22.847	21.853	23.138		
	10	01	12			Indemnizatii platite unor persoane din afara unitatii		27.000	18.000	27.000	14.388	12.612	15.576		
	10	03				Contributii		265.670	152.930	265.670	138.448	127.222	139.417		
	10	03	01			Contributii de asigurari sociale de stat		180.800	104.200	180.800	96.725	84.075	97.362		
	10	03	02			Contributii de asigurari de somaj		6.720	4.340	6.720	2.975	3.745	2.995		
	10	03	03			Contributii de asigurari sociale de sanatate		63.850	35.800	63.850	32.585	31.265	32.857		
	10	03	04			Contributii de asigurari pentru accidente de munca si boli profesionale		3.190	1.940	3.190	958	2.232	964		
	10	03	06			Contributii pentru concedii si indemnizatii		11.110	6.650	11.110	5.205	5.905	5.239		
	20					TITLUL II BUNURI SI SERVICII		901.330	631.390	328.599	328.599	323.033	323.033		
	20	01				Bunuri si servicii		543.000	380.500	247.910	247.910	250.043	250.043		
	20	01	01			Furnituri de birou		15.800	11.800	9.308	9.308	9.308	9.308		
	20	01	02			Materiale pentru curatenie		18.400	10.400	5.737	5.737	5.737	5.737		
	20	01	03			Incalzit, iluminat si forta motrica		172.300	118.300	87.279	87.279	88.778	88.778		
	20	01	04			Apa, canal si salubritate		5.400	4.700	1.401	1.401	1.383	1.383		
	20	01	05			Carburanti si lubrifianti		43.300	28.300	15.027	15.027	17.125	17.125		
	20	01	06			Piese de schimb		9.000	9.000	2.246	2.246	2.246	2.246		
	20	01	07			Transport		42.800	26.800	25.601	25.601	25.601	25.601		
	20	01	08			Posta, telecomunicatii, radio, tv,									

Capi- tol	Sub- cap- tol	Pa- ra- graf	Gru- pa / Titlu	Ar- ti- col	Al- ne- at	Denumire indicator	Credite de angajament	Credite bugetare		Angajamente legale	Plati efectuate	Angajamente legale de platit	Cheltuieli efective	
								anuale aprobat la finele perioadei de raportare	trimestriale cumulate					
A						B	I	2	3	4	5	6	7=5-6	8
						internet		19.400	11.900	7.865	7.865	7.865	7.619	
20	01	09				Materiale si prestari de servicii cu caracter functional		156.300	115.600	66.635	66.635	66.635	66.635	
20	01	30				Alte bunuri si servicii pentru intretinere si functionare		60.300	44.300	26.811	26.811	26.811	25.611	
20	02					Reparatii curente		40.600	28.600	4.502	4.502	4.502	4.502	
20	05					Bunuri de natura obiectelor de inventar		11.000	11.000	8.237	8.237	8.237	8.237	
20	05	30				Alte obiecte de inventar		11.000	11.000	8.237	8.237	8.237	8.237	
20	06					Deplasari, detasari, transferari		5.700	5.700	1.695	1.695	1.695	1.695	
20	06	01				Deplasari interne, detasari, transferari		5.700	5.700	1.695	1.695	1.695	1.695	
20	12					Consultanta si expertiza		20.000	20.000	8.045	8.045	8.045	8.045	
20	13					Pregatire profesionala		3.000	3.000	2.024	2.024	2.024	2.024	
20	14					Protectia muncii		5.000	4.000	2.024	2.024	2.024	2.024	
20	24					Comisioane si alte costuri aferente imprumuturilor		27.000	27.000	23.920	23.920	23.920	23.920	
20	24	02				Comisioane si alte costuri aferente imprumuturilor interne		27.000	27.000	23.920	23.920	23.920	23.920	
20	30					Alte cheltuieli		246.030	151.590	32.266	32.266	32.266	32.804	
20	30	01				Reclama si publicitate		500	500	200	200	200	200	
20	30	03				Prime de asigurare non-viata		3.000	3.000	1.497	1.497	1.497	1.497	
20	30	30				Alte cheltuieli cu bunuri si servicii		242.530	148.090	30.569	30.569	30.569	31.107	
30						TITLUL III DOBANZI		70.000	40.000	70.000	70.000	70.000	70.000	
30	01					Dobanzi aferente datoriei publice interne		70.000	40.000	70.000	70.000	70.000	70.000	
30	01	01				Dobanzi aferente datoriei publice interne directe		70.000	40.000	70.000	70.000	70.000	70.000	
56						TITLUL VIII PROIECTE CU FINANTARE DIN FONDURI EXTERNE NERAMBURSABILE (FEN) POSTADERARE		911.000	911.000	83.755	83.755	83.755	83.755	

Capi- tol	Sub- capi- tol	Pa- ra- graf	Ar- ti- col	Ali- ne- at	Denumire indicator	Credite de angajament	Credite bugetare		Angajamente bugetare	Angajamente legale	Plati efectuate	Angajamente legale de platit	Cheltuieli efective
							anuale aprobate la finele perioadei de raportare	trimestriale cumulate					
A					B	1	2	3	4	5	6	7=5-6	8
	56	02			Programe din Fondul Social European (FSE)		672.000	672.000	82.094	82.094	82.094		54.537
	56	02	01		Finantarea nationala		35.200	35.200	4.302	4.302	4.302		2.801
	56	02	02		Finantarea externa nerambursabila		636.800	636.800	77.792	77.792	77.792		51.736
	56	04			Programe din Fondul European Agricol de Dezvoltare Rurala (FEADR)		239.000	239.000	1.661	1.661	1.661		18.685
	56	04	01		Finantarea nationala		41.000	41.000	31	31	31		13.880
	56	04	02		Finantarea externa nerambursabila		169.000	169.000	130	130	130		4.805
	56	04	03		Cheltuieli neeligibile		29.000	29.000	1.500	1.500	1.500		54.708
	57				TITLUL VIII ASISTENTA SOCIALA		165.000	165.000	165.000	165.000	165.000	110.292	54.708
	57	02			Ajutoare sociale		165.000	165.000	165.000	165.000	165.000	110.292	54.708
	57	02	01		Ajutoare sociale in numerar		165.000	165.000	165.000	165.000	165.000	110.292	54.708
	59				TITLUL XI ALTE CHELTUIELI		31.500	29.500	16.340	16.340	16.340		16.340
	59	11			Asociatii si fundatii		11.500	9.500	6.340	6.340	6.340		6.340
	59	12			Sustinerea cultelor		20.000	20.000	10.000	10.000	10.000		10.000
	70				CHELTUIELI DE CAPITAL	2.853.060	2.072.770	2.072.770	37.377	37.377	37.377		413.508
	71				TITLUL XIII ACTIVE NEFINANCIARE	2.853.060	2.072.770	2.072.770	37.377	37.377	37.377		413.508
	71	01			Active fixe	2.853.060	2.072.770	2.072.770	37.377	37.377	37.377		413.508
	71	01	01		Constructii	2.853.060	2.030.070	2.030.070	27.665	27.665	27.665		398.946
	71	01	02		Masini, echipamente si mijloace de transport								14.062
	71	01	30		Alte active fixe (inclusiv reparatii capitale)		42.700	42.700	9.712	9.712	9.712		500
	79				OPERATIUNI FINANCIARE		860.300	860.300	860.300	860.300	860.300	860.300	860.300
	81				TITLUL XVII RAMBURSARI DE CREDITE		860.300	860.300	860.300	860.300	860.300	860.300	860.300
	81	04			Rambursarea imprumuturilor contractate pentru finantarea proiectelor cu finantare UE		860.300	860.300	860.300	860.300	860.300	860.300	860.300
					Partea I-a SERVICII PUBLICE GENERALE		819.950	532.020	476.587	476.587	288.842	187.745	291.990

Capi- tol	Sub- pa- ra- graf	Ar- ti- col	Ali- ne- at	Denumire indicator	Credite de angajament	Credite bugetare		Angajamente legale	Plati efectuate	Angajamente legale de plati	Cheltuieli efective	
						anuale aprobate la finele perioadei de raportare	trimestriale cumulate					
A				B	I	2	3	4	5	6	7=5-6	8
5102				AUTORITATI PUBLICE SI ACTIUNI EXTERNE		737.950	480.020	396.527	396.527	141.445	258.230	
	01			CHELTUIELI CURENTE		737.950	480.020	396.527	396.527	141.445	256.738	
	10			TITLUL I CHELTUIELI DE PERSONAL		311.120	198.930	311.120	169.675	141.445	172.746	
	10	01		Cheltuieli salariale in bani		245.930	163.530	245.930	140.547	105.383	143.222	
	10	01	01	Salarii de baza		218.930	144.530	218.930	126.159	92.771	127.646	
	10	01	12	Indemnizatii platite unor persoane din afara unitatii		27.000	18.000	27.000	14.388	12.612	15.576	
	10	03		Contributii		65.190	36.400	65.190	29.128	36.062	29.524	
	10	03	01	Contributii de asigurari sociale de stat		42.700	24.000	42.700	19.937	22.763	20.172	
	10	03	02	Contributii de asigurari de somaj		1.400	1.000	1.400	623	777	630	
	10	03	03	Contributii de asigurari sociale de sanatate		17.500	9.000	17.500	7.306	10.194	7.446	
	10	03	04	Contributii de asigurari pentru accidente de munca si boli profesionale		590	400	590	192	398	194	
	10	03	06	Contributii pentru concedii si indemnizatii		3.000	2.000	3.000	1.070	1.930	1.082	
	20			TITLUL II BUNURI SI SERVICII		419.830	276.090	83.067	83.067		81.652	
	20	01		Bunuri si servicii		209.300	140.000	69.124	69.124		67.559	
	20	01	01	Furnituri de birou		13.000	10.000	7.582	7.582		7.582	
	20	01	02	Materiala pentru curatenie		3.000	3.000	347	347		347	
	20	01	03	Incalzit, iluminat si forta motrica		20.000	11.000	8.295	8.295		8.295	
	20	01	04	Apa, cald si salubritate		2.000	2.000	484	484		477	
	20	01	05	Carburanti si lubrifianti		13.000	8.000	4.415	4.415		4.303	
	20	01	06	Piese de schimb		5.000	5.000	1.596	1.596		1.596	
	20	01	07	Transport		1.000	1.000					
	20	01	08	Posta, telecomunicatii, radio, tv, internet		16.000	10.000	6.201	6.201		5.955	

Capi- tol	Sub- capi- tol	Pa- ra- graf	Gru- pa / Tittu- col	Ar- ti- col	Al- ne- at	Denumire indicator	Credite de angajament	Credite bugetare		Angajamente legale	Plati efectuate	Angajamente legale de platit	Cheltuieli efective
								anuale aprobat la finele perioadei de raportare	trimestriale cumulate				
A			B			1	2	3	4	5	6	7=5-6	8
	20	01	09			Materiale si prestari de servicii cu caracter functional		111.300	70.000	33.662	33.662		33.662
	20	01	30			Alte bunuri si servicii pentru intretinere si functionare		25.000	20.000	6.542	6.542		5.342
	20	02				Reparatii curente		5.000	4.000				
	20	06				Deplasari, detasari, transferari		4.000	4.000				
	20	06	01			Deplasari interne, detasari, transferari		4.000	4.000				
	20	12				Consultanta si expertiza		20.000	20.000	8.045	8.045		8.045
	20	13				Pregatire profesionala		3.000	3.000				
	20	14				Protectia muncii		5.000	4.000	2.024	2.024		2.024
	20	30				Alte cheltuieli		173.530	101.090	3.874	3.874		4.024
	20	30	03			Prime de asigurare non-viata		3.000	3.000	1.497	1.497		1.497
	20	30	30			Alte cheltuieli cu bunuri si servicii		170.530	98.090	2.377	2.377		2.527
	59					TITLUL XI ALTE CHELTUIELI		7.000	5.000	2.340	2.340		2.340
	59	11				Asociatii si fundatii		7.000	5.000	2.340	2.340		2.340
	70					CHELTUIELI DE CAPITAL							
	71					TITLUL XIII ACTIVE NEFINANCIARE							
	71	01				Active fixe							1.492
	71	01	01			Constructii							1.492
	71	01	30			Alte active fixe (inclusiv reparatii capitale)							992
5502						TRANZACTII PRIVIND DATORIA PUBLICA SI IMPRUMUTURI		82.000	52.000	80.060	33.760	46.300	33.760
	01					CHELTUIELI CURENTE		82.000	52.000	80.060	33.760	46.300	33.760
	20					TITLUL II BUNURI SI SERVICII		12.000	12.000	10.060	10.060		10.060
	20	24				Comisioane si alte costuri aferente imprumuturilor		12.000	12.000	10.060	10.060		10.060
	20	24	02			Comisioane si alte costuri aferente							

Capi- toi	Sub- capi- toi	Pa- ra- graf	Gru- pa / Titlu	Ar- ti- col	Ali- ne- at	Denumire indicator	Credite de angajament	Credite bugetare		Angajamente legale	Plati efectuate	Angajamente legale de platit	Cheltuieli efective	
								anuale aprobat la finele perioadei de raportare	trimestriale cumulate					
A							I	2	3	4	5	6	7=5-6	8
B														
						imprumuturilor interne		12.000	12.000	10.060	10.060	46.300	10.060	
			30			TITLUL III DOBANZI		70.000	40.000	70.000	23.700	46.300	23.700	
			30	01		Dobanzi aferente datoriei publice interne		70.000	40.000	70.000	23.700	46.300	23.700	
			30	01	01	Dobanzi aferente datoriei publice interne directe		70.000	40.000	70.000	23.700	46.300	23.700	
6000	02					Partea II-a APARARE, ORDINE PUBLICA SI SIGURANTA NATIONALA		44.470	29.060	39.723	22.403	17.320	17.834	
						ORDINE PUBLICA SI SIGURANTA NATIONALA		44.470	29.060	39.723	22.403	17.320	17.834	
6102			01			CHELTUIELI CURENTE		44.470	29.060	39.723	22.403	17.320	17.834	
			10			TITLUL I CHELTUIELI DE PERSONAL		31.470	18.060	31.470	14.150	17.320	14.334	
			10	01		Cheltuieli salariale in bani		25.000	14.000	25.000	11.550	13.450	11.700	
			10	01	01	Salarii de baza		25.000	14.000	25.000	11.550	13.450	11.700	
			10	03		Contributii		6.470	4.060	6.470	2.600	3.870	2.634	
			10	03	01	Contributii de asigurari sociale de stat		4.400	3.000	4.400	1.824	2.576	1.848	
			10	03	02	Contributii de asigurari de somaj		180	100	180	59	121	60	
			10	03	03	Contributii de asigurari sociale de sanatate		1.600	800	1.600	599	1.001	606	
			10	03	04	Contributii de asigurari pentru accidente de munca si boli profesionale		40	20	40	18	22	18	
			10	03	06	Contributii pentru concedii si indemnizatii		250	140	250	100	150	102	
			20			TITLUL II BUNURI SI SERVICII		13.000	11.000	8.253	8.253	3.500	3.500	
			20	05		Bunuri de natura obiectelor de inventar		6.000	6.000	5.253	5.253	3.000	3.000	
			20	05	30	Alte obiecte de inventar		6.000	6.000	5.253	5.253	3.000	3.000	
			20	30		Alte cheltuieli		7.000	5.000	3.000	3.000	3.000	3.500	
			20	30	30	Alte cheltuieli cu bunuri si servicii		7.000	5.000	3.000	3.000	3.000	3.500	
6500	02					Partea III-a CHELTUIELI SOCIAL-CULTURALE		3.332.310	2.868.770	1.383.633	861.507	522.126	842.692	

Capi- tol	Sub- capi- tol	Pa- ra- graf	Gr- pa / Titlu	Al- ne- at	Denumire indicator	Credite de angajament	Credite bugetare		Angajamente legale	Plati efectuate	Angajamente legale de platit	Cheltuieli efective	
							anuale aprobate la finele perioadei de raportare	trimestriale cumulate					
A			B			I	2	3	4	5	6	7=5-6	8
6502					INVATAMANT		1.016.000	659.800	960.098	960.098	307.163	652.786	
	01				CHELTUIELI CURENTE		1.016.000	659.800	960.098	960.098	307.163	652.786	
	10				TITLUL I CHELTUIELI DE PERSONAL		866.000	565.000	866.000	866.000	307.163	561.672	
	10	01			Cheltuieli salariale in bani		682.400	458.600	682.400	682.400	226.159	458.553	
	10	01	01		Salarii de baza		637.700	435.500	637.700	637.700	204.306	435.415	
	10	01	06		Alte sporuri		44.700	23.100	44.700	44.700	21.853	23.138	
	10	03			Contributii		183.600	106.400	183.600	183.600	81.004	103.119	
	10	03	01		Contributii de asigurari sociale de stat		127.000	73.400	127.000	127.000	54.928	72.438	
	10	03	02		Contributii de asigurari de somaj		4.900	3.100	4.900	4.900	2.703	2.209	
	10	03	03		Contributii de asigurari sociale de sanatate		42.200	24.600	42.200	42.200	18.476	23.845	
	10	03	04		Contributii de asigurari pentru accidente de munca si boli profesionale		2.000	1.000	2.000	2.000	1.276	728	
	10	03	06		Contributii pentru concedii si indemnizatii		7.500	4.300	7.500	7.500	3.879	3.899	
	20				TITLUL II BUNURI SI SERVICII		150.000	94.800	94.098	94.098	3.621	91.114	
	20	01			Bunuri si servicii		134.700	85.500	84.917	84.917	84.917	84.917	
	20	01	01		Furnituri de birou		2.800	1.800	1.726	1.726	1.726	1.726	
	20	01	02		Material pentru curatenie		13.400	5.400	5.390	5.390	5.390	5.390	
	20	01	03		Incalzit, iluminat si forta motrica		41.300	31.300	31.232	31.232	31.232	31.232	
	20	01	04		Apa, canal si salubritate		1.400	700	674	674	674	674	
	20	01	05		Carburanti si lubrifianti		8.300	4.300	4.261	4.261	4.261	4.261	
	20	01	07		Transport		32.800	19.800	19.701	19.701	19.701	19.701	
	20	01	08		Posta, telecomunicatii, radio, tv, internet		3.400	1.900	1.664	1.664	1.664	1.664	
	20	01	30		Alte bunuri si servicii pentru mentinere si functionare		31.300	20.300	20.269	20.269	20.269	20.269	



Capi- tol	Sub- capi- tol	Pa- ra- gra- ful	Gr- pa / Titlu	Al- ne- at	Denumire indicator	Credite de angajament	Credite bugetare		Angajamente bugetare	Angajamente legale	Plati efectuate	Angajamente legale de platit	Cheltuieli efective
							anuale aprobat la finele perioadei de raportare	trimestriale cumulate					
A					B	I	2	3	4	5	6	7=5-6	8
			20 02		Reparatii curente		10.600	4.600	4.502	4.502	4.502		4.502
			20 05		Bunuri de natura obiectelor de inventar		3.000	3.000	2.984	2.984	2.984		2.984
			20 05 30		Alte obiecte de inventar		3.000	3.000	2.984	2.984	2.984		2.984
			20 06		Deplasari, deplasari, transferari		1.700	1.700	1.695	1.695	1.695		1.695
			20 06 01		Deplasari interne, deplasari, transferari		1.700	1.700	1.695	1.695	1.695		1.695
6602			01		SANATATE		13.940	10.690	9.272	9.272	4.532	4.740	4.532
			10		CHELTUIELI CURENTE		13.940	10.690	9.272	9.272	4.532	4.740	4.532
			10 01		TITLUL I CHELTUIELI DE PERSONAL		8.940	5.690	8.940	8.940	4.200	4.740	4.200
			10 01 01		Cheltuieli salariale in bani		7.000	4.500	7.000	7.000	3.426	3.574	3.426
			10 01 01		Salarii de baza		7.000	4.500	7.000	7.000	3.426	3.574	3.426
			10 03		Contributii		1.940	1.190	1.940	1.940	774	1.166	774
			10 03 01		Contributii de asigurari sociale de stat		1.300	800	1.300	1.300	540	760	540
			10 03 02		Contributii de asigurari de somaj		40	30	40	40	18	22	18
			10 03 03		Contributii de asigurari sociale de sanatate		500	300	500	500	180	320	180
			10 03 04		Contributii de asigurari pentru accidente de munca si boli profesionale		30	20	30	30	6	24	6
			10 03 06		Contributii pentru concedii si indemnizatii		70	40	70	70	30	40	30
			20		TITLUL II BUNURI SI SERVICII		5.000	5.000	332	332	332		332
			20 01		Bunuri si servicii		5.000	5.000	332	332	332		332
			20 01 02		Materiale pentru curatenie		1.000	1.000					
			20 01 03		Incalzit, iluminat si forta motrica		3.000	3.000					
			20 01 30		Alte bunuri si servicii pentru intretinere si functionare		1.000	1.000					
6702					CULTURA, RECREERE SI RELIGIE	2.853.060	1.428.370	1.403.380	1.36.551	136.551	64.620	71.931	54.824
			01		CHELTUIELI CURENTE		349.970	324.880	76.139	76.139	54.908	21.231	54.824



Capi- tol	Sub- capi- tol	Pa- ra- graf	Gr- pa / Titlu	Ar- ti- col	Al- ne- at	Denumire indicator	Credite de angajament	Credite bugetare		Angajamente legale	Plati efectuate	Angajamente legale de platit	Cheltuieli efective
								anuale aprobat la finele perioadei de raportare	trimestriale cumulate				
A			B			1	2	3	4	5	6	7=5-6	8
						FONDURI EXTERNE NERAMBURSABILE (FEN)							
						POSTADERARE		239.000	239.000	1.661	1.661		
			56	04		Programe din Fondul European Agricol de Dezvoltare Rurala (FEADR)		239.000	239.000	1.661	1.661		
			56	04	01	Finantarea nationala		41.000	41.000	31	31		
			56	04	02	Finantarea externa nerambursabila		169.000	169.000	130	130		
			56	04	03	Cheltuieli neeligibile		29.000	29.000	1.500	1.500		
			59			TITLUL XI ALTE CHELTUIELI		24.000	24.000	14.000	14.000		14.000
			59	11		Asociatii si fondatii		4.000	4.000	4.000	4.000		4.000
			59	12		Sustinerea cultelor		20.000	20.000	10.000	10.000		10.000
			70			CHELTUIELI DE CAPITAL	2.853.060	1.027.700	1.027.700	9.712	9.712		9.712
			71			TITLUL XIII ACTIVE NEFINANCIARE	2.853.060	1.027.700	1.027.700	9.712	9.712		9.712
			71	01		Active fixe	2.853.060	1.027.700	1.027.700	9.712	9.712		9.712
			71	01	01	Constructii	2.853.060	1.000.000	1.000.000				
			71	01	30	Alte active fixe		27.700	27.700	9.712	9.712		9.712
						(inclusiv reparatii capitale)							
			79			OPERATIUNI FINANCIARE		50.700	50.700	50.700	50.700		50.700
			81			TITLUL XVII RAMBURSARI DE CREDITE		50.700	50.700	50.700	50.700		50.700
			81	04		Rambursarea imprumuturilor contractate pentru finantarea proiectelor cu finantare UE		50.700	50.700	50.700	50.700		50.700
6802						ASIGURARI SI ASISTENTA SOCIALA		874.000	795.000	277.712	139.420		139.420
			01			CHELTUIELI CURENTE		846.000	767.000	249.712	139.420		139.420
			20	01		TITLUL II BUNURI SI SERVICII		9.000	9.000	2.618	2.618		2.620
			20	01		Bunuri si servicii		9.000	9.000	2.618	2.618		2.620
			20	01	03	Incalzit, iluminat si forta motrica		4.000	4.000	1.218	1.218		1.220
			20	01	09	Materiale si prestari de servicii cu caracter functional		4.000	4.000	1.400	1.400		1.400


Capi- tot	Sub- capitol	Pa- ra- graf	Cru- pa / Titlu	Ar- ti- col	Al- ne- at	Denumire indicator	Credite de angajament	Credite bugetare		Angajamente bugetare	Angajamente legale	Plati efectuate	Angajamente legale de platit	Cheltuieli efective
								anuale aprobate la finele perioadei de raportare	trimestriale cumulate					
A						B	1	2	3	4	5	6	7=5-6	8
	20	01	30			Alte bunuri si servicii pentru intretinere si functionare	1.000	1.000						
	56					TITLUL VIII PROIECTE CU FINANTARE DIN FONDURI EXTERNE NERAMBURSABILE (FEN)								
	56	02				POSTADERARE	672.000	672.000	672.000	82.094	82.094	82.094	82.094	73.222
	56	02	01			Programa din Fondul Social European (FSE)	672.000	672.000	672.000	82.094	82.094	82.094	82.094	54.537
	56	02	01			Finantarea nationala	35.200	35.200	35.200	4.302	4.302	4.302	4.302	2.801
	56	02	02			Finantarea externa nerambursabila	636.800	636.800	636.800	77.792	77.792	77.792	77.792	51.736
	56	04				Programa din Fondul European Agricol de Dezvoltare Rurala (FEADR)								18.685
	56	04	02			Finantarea externa nerambursabila								13.880
	56	04	03			Cheltuieli neeligibile							110.292	4.805
	57					TITLUL VIII ASISTENTA SOCIALA								54.708
	57	02				Ajutoare sociale	165.000	165.000	165.000	165.000	165.000	165.000	165.000	54.708
	57	02	01			Ajutoare sociale in numerar	165.000	165.000	165.000	165.000	165.000	165.000	165.000	54.708
	79					OPERATIUNI FINANCIARE	28.000	28.000	28.000	28.000	28.000	28.000	28.000	28.000
	81					TITLUL XVII RAMBURSARI DE CREDITE	28.000	28.000	28.000	28.000	28.000	28.000	28.000	28.000
	81	04				Rambursarea imprumuturilor contractate pentru finantarea proiectelor cu finantare UE	28.000	28.000	28.000	28.000	28.000	28.000	28.000	28.000
7000	02					Partea IV-a SERVICII SI DEZVOLTARE PUBLICA, LOCUINTE, MEDIU SI APE	1.288.870	1.247.870	1.247.870	192.076	192.076	192.076	192.076	86.383
7002						LOCUINTE, SERVICII SI DEZVOLTARE PUBLICA	227.000	186.000	186.000	103.111	103.111	103.111	103.111	86.383
	01					CHELTUIELI CURENTE	164.000	123.000	123.000	70.111	70.111	70.111	70.111	72.321
	20					TITLUL II BUNURI SI SERVICII	164.000	123.000	123.000	70.111	70.111	70.111	70.111	72.321
	20	01				Bunuri si servicii	140.000	104.000	104.000	70.111	70.111	70.111	70.111	72.321
	20	01	03			Incalzit, iluminat si forta motrica	74.000	44.000	44.000	32.320	32.320	32.320	32.320	32.320
	20	01	05			Carburanti si lubrifianti	22.000	16.000	16.000	6.351	6.351	6.351	6.351	8.561



Capi- tol	Sub- capitol	Pa- ra- graf	Gr- pa / Titlu	Al- ne- at	Denumire indicator	Credite de angajament	Credite bugetare			Angajamente legale	Plati efectuate	Angajamente legale de platit	Cheltuieli efective
							anuale aprobat la finele perioadei de raportare	2	3				
A					B								
					pentru finantarea proiectelor cu finantare UE	1							
8000	02				Partea V-a ACTIUNI ECONOMICE		61.300	61.300	61.300	61.300	61.300	61.300	
8302					AGRICULTURA, SILVICULTURA, SI VANATOARE		783.300	763.300	726.352	726.352	39.052	687.300	436.894
	01				CHELTUIELI CURENTE		60.000	40.000	19.965	19.965	19.965	19.853	19.853
	20				TITLUL II BUNURI SI SERVICII		50.000	30.000	19.965	19.965	19.965	19.853	19.853
	20	30			Alte cheltuieli		50.000	30.000	19.965	19.965	19.965	19.853	19.853
	20	30	30		Alte cheltuieli cu bunuri si servicii		50.000	30.000	19.965	19.965	19.965	19.853	19.853
	70				CHELTUIELI DE CAPITAL		10.000	10.000	19.965	19.965	19.965	19.853	19.853
	71				TITLUL XIII ACTIVE NEFINANCIARE		10.000	10.000	10.000	10.000			
	71	01			Active fixe		10.000	10.000	10.000	10.000			
	71	01	30		Alte active fixe								
					(inclusiv reparatii capitale)		10.000	10.000	10.000	10.000			
8402					TRANSPORTURI		723.300	723.300	706.387	706.387	19.087	687.300	417.041
	01				CHELTUIELI CURENTE		31.000	31.000	19.087	19.087	19.087	19.087	19.087
	20				TITLUL II BUNURI SI SERVICII		31.000	31.000	19.087	19.087	19.087	19.087	19.087
	20	02			Reparatii curente		10.000	10.000	10.000	10.000			
	20	24			Comisioane si alte costuri aferente imprumuturilor		15.000	15.000	13.860	13.860	13.860	13.860	13.860
	20	24	02		Comisioane si alte costuri aferente imprumuturilor interne		15.000	15.000	13.860	13.860	13.860	13.860	13.860
	20	30			Alte cheltuieli		6.000	6.000	5.227	5.227	5.227	5.227	5.227
	20	30	30		Alte cheltuieli cu bunuri si servicii		6.000	6.000	5.227	5.227	5.227	5.227	5.227
	70				CHELTUIELI DE CAPITAL		5.000	5.000	5.000	5.000			397.954
	71				TITLUL XIII ACTIVE NEFINANCIARE		5.000	5.000	5.000	5.000			397.954
	71	01			Active fixe		5.000	5.000	5.000	5.000			397.954
	71	01	01		Constructii		5.000	5.000	5.000	5.000			397.954

Capi- tol	Sub- capi- tol	Pa- ra- graf	Gru- pa / Titlu	Ar- ti- col	Ali- ne- at	Denumire indicator	Credite de angajament	Credite bugetare			Angajamente legale	Plati efectuate	Angajamente legale de platit	Cheltuieli efective
								anuale aprobrate la finele perioadei de raportare	trimestriale cumulate					
A						B	1	2	3	4	5	6	7=5-6	8
	71	01	30			Alte active fixe (inclusiv reparatii capitale)		5.000	5.000					
	79					OPERATIUNI FINANCIARE		687.300	687.300	687.300	687.300		687.300	
	81					TITLUL XVII RAMBURSARI DE CREDITE		687.300	687.300	687.300	687.300		687.300	
	81	04				Rambursarea imprumuturilor contractate pentru finantarea proiectelor cu finantare UE		687.300	687.300	687.300	687.300		687.300	

Conducatorul institutiei,

Conducatorul compartimentului  
financiar-contabil

CONTUL DE EXECUTIE AL BUGETULUI LOCAL - VENITURI  
30/06/2015

Capi- tol	Sub- capi- tol	Pa- ra- graf	Gru- pa / Titlu	Ali- ne- at	Denumire indicator	Prevederi anuale aprobate la finele perioadei de raportare		Prevederi bugetare trimestriale cumulate	Drepturi constatate			Incasari realizate	Stingeri pe alte cai decat incasari	Drepturi constatate de incasat
						1	2		Total, din care:	4	5			
A					B	3=4+5	4	5	6	7	8=3-6-7			
0001	02				TOTAL VENITURI-BUGET LOCAL	5.461.670	4.633.790	2.810.353	436.627	2.373.726	2.239.958		570.395	
0002					L. VENITURI CURENTE	2.564.300	1.736.420	2.234.098	436.627	1.797.471	1.663.703		570.395	
0003					A. VENITURI FISCALE	2.488.000	1.663.500	2.014.433	276.553	1.737.880	1.620.522		393.911	
0004					A1. IMPOZIT PE VENIT, PROFIT SI CASTIGURI DIN CAPITAL	424.000	293.500	272.056		272.056	272.056			
0300					A1.2 IMPOZIT PE VENIT, PROFIT SI CASTIGURI DIN CAPITAL DE LA PERSOANE FIZICE	424.000	293.500	272.056		272.056	272.056			
0302					IMPOZIT PE VENIT	10.000	6.000	6.939		6.939	6.939			
18					Impozitul pe veniturile din transferul proprietatilor imobiliare din patrimoniul personal	10.000	6.000	6.939		6.939	6.939			
0402					COTE SI SUME DEFALCATE DIN IMPOZITUL PE VENIT	414.000	287.500	265.117		265.117	265.117			
01					Cota defalcata din impozitul pe venit	45.000	33.000	44.117		44.117	44.117			
04					Sume alocate din cotele defalcate din impozitul pe venit pentru echilibrarea bugetelor locale	369.000	254.500	221.000		221.000	221.000			
0700	02				A3 IMPOZITE SI TAXE PE PROPRIETATE	158.000	155.000	383.609	148.478	235.131	144.799		238.810	
0702					IMPOZITE SI TAXE PE PROPRIETATE	158.000	155.000	383.609	148.478	235.131	144.799		238.810	
01					Impozit si taxa pe cladiri	60.000	60.000	139.948	59.343	80.605	40.881		99.067	
01					Impozit pe cladiri de la persoane fizice	45.000	45.000	107.894	50.264	57.630	36.449		71.445	
02					Impozit si taxa pe cladiri de la persoane juridice	15.000	15.000	32.054	9.079	22.975	4.432		27.622	
02					Impozit si taxa pe teren	98.000	95.000	243.236	89.135	154.101	103.493		139.743	
02					Impozit pe terenuri de la persoane									




Capi- tol	Sub- capi- tol	Pa- ra- gra- ful	Ar- ti- col	Ali- ne- at	Denumire indicator	Prevederi		Drepturi constatate			Incasari realizate	Sitingeri pe alte cai decat incasari	Drepturi constatate de incasat	
						1	2	Total, din care:	din anii precedenti	din anul curent				6
A						B	1	2	3=4+5	4	5	6	7	8=3-6-7
0702	01				fizice	73.000	70.000	181.075	69.140	111.935	77.728		103.347	
	02				Impozit si taxa pe teren de la persoane juridice	25.000	25.000	62.161	19.995	42.166	25.765		36.396	
	03				Taxe judiciare de timbru si alte taxe de timbru			425		425	425			
1000	02				A4 IMPOZITE SI TAXE PE BUNURI SI SERVICII	1.906.000	1.215.000	1.357.290	126.746	1.230.544	1.203.646		153.644	
1102	02				SUME DEFALCATE DIN TVA	1.859.000	1.168.000	1.164.000		1.164.000	1.164.000			
	06				Sume defalcate din taxa pe valoarea adaugata pentru finantarea cheltui- rilor descentralizate la nivelul comunelor, oraselor, municipiilor, sectoarelor si Municipiului Bucuresti	1.045.000	657.000	653.000		653.000	653.000			
					Sume defalcate din taxa pe valoarea adaugata pentru echilibrarea bugetelor locale	814.000	511.000	511.000		511.000	511.000			
1602					TAXE PE UTILIZAREA BUNURILOR, AUTORIZAREA UTILIZARII BUNURILOR SAU PE DESFASURAREA DE ACTIVITATI	47.000	47.000	193.290	126.746	66.544	39.646		153.644	
	02				Impozit pe mijloacele de transport	44.000	44.000	192.432	126.746	65.686	38.788		153.644	
	01				Impozit pe mijloacele de transport detinute de persoane fizice*)	40.000	40.000	101.320	49.270	52.050	36.898		64.422	
	02				Impozit pe mijloace de transport detinute persoane de juridice*)	4.000	4.000	91.112	77.476	13.636	1.890		89.222	
	03				Taxe si tarife pentru eliberarea de licente si autorizatii de functionare	3.000	3.000	858		858	858			
1800	02				A6. ALTE IMPOZITE SI TAXE FISCALE			1.478	1.329	149	21		1.457	

Capi- tol	Sub- capi- tol	Pa- ra- graf	Gru- pa / titlu	Ali- ne- at	Denumire indicator	Prevederi anuale aprobrate la finele perioadei de raportare	Prevederi bugetare trimestriale cumulate	Drepturi constatate			Incasari realizate	Stingeri pe alte cai decat incasari	Drepturi constatate de incasat	
								Total, din care:	din ani precedenti	din anul curent				
A					B	1	2	3=4+5	4	5	6	7	8=3-6-7	
1802					ALTE IMPOZITE SI TAXE FISCALE									
	50				Alte impozite si taxe			1.478	1.329	149	21		1.457	
2900	02				C. VENITURI NEFISCALE	76.300	72.920	1.478	1.329	149	21		1.457	
3000					C1. VENITURI DIN PROPRIETATE	55.000	55.000	219.665	160.074	59.591	43.181		176.484	
3002					VENITURI DIN PROPRIETATE	55.000	55.000	106.856	71.487	35.369	25.538		81.318	
	05				Venituri din concesiuni si inchirieri	25.000	25.000	106.856	71.487	35.369	25.538		81.318	
	30				Alte venituri din concesiuni si			103.821	71.487	32.334	22.503		81.318	
	30				inchirieri de catre institutiile publice	25.000	25.000	103.821	71.487	32.334	22.503		81.318	
	50				Alte venituri din proprietate	30.000	30.000	3.035		3.035	3.035			
3300	02				C2. VANZARI DE BUNURI SI SERVICII	21.300	17.920	112.809	88.587	24.222	17.643		95.166	
3302					VENITURI DIN PRESTARI DE SERVICII SI ALTE ACTIVITATI	500	500	250		250	250			
	24				Taxe din activitati cadastrale si agricultura	500	500	250		250	250			
3402					VENITURI DIN TAXE ADMINISTRATIVE, ELIBERARI PERMISE	3.000	2.000	4.648		4.648	4.648			
	02				Taxe extrajudiciare de timbru	3.000	2.000	4.228		4.228	4.228			
	50				Alte venituri din taxe administrative, eliberari permise			420		420	420			
3502					AMENZI, PENALITATI SI CONFISCARI	17.800	15.420	106.107	88.587	17.520	10.941		95.166	
	01				Venituri din amenzi si alte sanctiuni aplicate potrivit dispozitiilor legale	17.800	15.420	106.107	88.587	17.520	10.941		95.166	
	02				Venituri din amenzi si alte sanctiuni aplicate de catre alte institutii de specialitate									
3602					DIVERSE VENITURI	17.800	15.420	106.107	88.587	17.520	10.941		95.166	
								1.804		1.804	1.804			

Capi- tol	Sub- capi- tol	Pa- ra- graf	Gru- pa / Titlu	Ar- ti- col	Ali- ne- at	Denumire indicator	Prevederi anuale aprobrate la finele perioadei de raportare	Prevederi bugetare trimestriale cumulate	Drepturi constatate				Incasari realizate	Stingeri pe alte cai decat incasari	Drepturi constatate de incasat
									Total, din care:	din anii precedenti	din anul curent	3=4+5			
A						B	1	2	3=4+5	4	5	6	7	8=3-6-7	
3602	50					Alte venituri			1.804			1.804			
3702	03					Varsaminte din sectiunea de functionare pentru finantarea sectiunii de dezvoltare a bugetului local(cu semnul minus)	-169.470	-169.470							
4000	02					Varsaminte din sectiunea de functionare	169.470	169.470							
4002						III OPERATIUNI FINANCIARE			75.232			75.232			
						INCASARI DIN RAMBURSAREA IMPRUMUTURILOR ACORDATE			75.232			75.232			
14						Sume din excedentul bugetului local utilizate pentru finantarea cheltuielilor sectiunii de dezvoltare			9.712			9.712			
16						Sume primite in cadrul mecanismului decontarii cererilor de plata			65.520			65.520			
4100	02					IV. SUBVENTII	1.776.070	1.776.070	424.921			424.921			
4200						SUBVENTII DE LA ALTE NIVELE ALE ADMINISTRATIEI PUBLICE	1.776.070	1.776.070	424.921			424.921			
4202						SUBVENTII DE LA BUGETUL DE STAT	1.776.070	1.776.070	424.921			424.921			
20						Subventii de la bugetul de stat catre bugetele locale necesare sustinerii demlarii proiectelor finantate din fonduri externe nerambursabile(FEN) postaderare	776.000	776.000	15.075			15.075			
34						Subventii pentru acordarea ajutorului pentru incalzirea locuintei cu lemne, carbuni,combustibili petrolieri									
65						Finantarea Programului National de	30.000	30.000	1.052			1.052			

Capi- toi	Sub- capi- toi	Pa- ra- gra- ful	Gru- pa / Titlu	Ali- ne- at	Denumire indicator	Prevederi anuale aprobrate la finele perioadei de raportare	1	Prevederi bugetare trimestriale cumulate	Drepturi constatate			Incasari realizate	Stingeri pe alte cai decat incasari	Drepturi constatate de incasat
									Total, din care:	din anii precedenti	din anul curent			
A					B	2	3=4+5	4	5	6	7	8=3-6-7		
4202					Dezvoltare Locala	970.070	970.070	408.794	408.794	408.794				
4502					SUME PRIMITE DE LA UE/ALTI DONATORI IN CONTUL PLATILOR EFECTUATE SI PREFINANȚARI	1.121.300	1.121.300	76.102	76.102	76.102	76.102			
	02				Fondul Social European	651.300	651.300	26.719	26.719	26.719	26.719			
		01			Sume primite in contul platilor efectuate in anul curent	636.800	636.800	26.719	26.719	26.719	26.719			
		01			Sume primite in contul platilor efectuate in anii anteriori	14.500	14.500							
		02			Fondul European Agricol de Dezvoltare Rurala	470.000	470.000	49.383	49.383	49.383	49.383			
		01			Sume primite in contul platilor efectuate in anul curent	220.000	220.000							
		02			Sume primite in contul platilor efectuate in anii anteriori	250.000	250.000	49.383	49.383	49.383	49.383			

Conducatorul institutiei,

Conducatorul compartimentului  
financiar-contabil